

資産税課からの  
お知らせです

## 償却資産（固定資産税）の申告

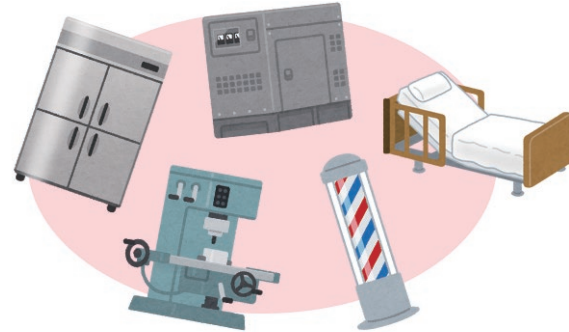
申告が必要な個人・法人は、1月31日（木）までに申告書を提出してください。

▽申告が必要な人 1月1日現在、市内に事業用の減価償却資産（建物や自動車などを除く）を所有する個人または法人

※平成30年中に新たに事業を始めた人はお知らせください。

※個人事業主が申告する場合は、窓口で身元確認および個人番号（マイナンバー）の確認をしますので、個人番号カード（または身分証明書および個人番号通知カード）を持参してください。

■問い合わせ・提出先 資産税課資産税係（市役所2階、☎40・7027）



新成人の皆さんへ

## 20歳になったら国民年金

年金手帳

国民年金は、老後の暮らしをはじめ、事故などで障がいを負ったときや、家族の働き手がなくなったときに、みんなで暮らしを支え合うという社会保険の考え方から作られた仕組みです。

### 国民年金加入の手続き

20歳を迎えたら、国民年金の第1号被保険者（20歳以上60歳未満の農業者・自営業者・学生・無職の人など）になるための手続きを、自身で行ってください（すでに第2号被保険者、第3号被保険者になっている人を除く）。

※第2号被保険者…会社員・公務員など／第3号被保険者…第2号被保険者に扶養されている20歳以上60歳未満の配偶者（年収130万円未満）

①「国民年金資格取得届」を、市役所（支所、出張所含む）、または年金事務所に提出してください。

②「年金手帳」が届きます。

③「国民年金保険料納付書」が届きます。金融機関またはコンビニエンスストアでの納付、電子納付、口座振替、クレジットカード納付も可能です。

### 保険料の納付が難しいとき

○学生納付特例制度…在学中で所得が一定以下の場合、保険料納付が猶予される制度です。

○納付猶予制度…50歳未満で学生以外の人々の保険料納付が猶予される制度です。

※学生納付特例、納付猶予は年金を受け取るために必要な期間として計算されますが、老齢基礎年金額には反映されません。

※申請書は国民年金加入手続きの際、同時に提出することができますのでご相談ください。

■問い合わせ先 国保年金課国民年金係（市役所1階、☎40・7048）／弘前年金事務所（外崎5丁目、☎27・1339）

あけおめ 特別版！

## いのっちクイズ

今年はいのしし年！  
新年を祝ってクイズを出すっち！



市立博物館のマスコットキャラクター「いのっち」から、皆さんに問題です！ 答えはどこかのページに隠れているから探してね。

### 【問題】

縄文時代に作られたとされている猪形土製品。今から何年ぐらい前に作られたっち？



- ① 約1万年前
- ② 約7,000年前
- ③ 約4,000年前

## 弘前の子どもたちの学びのようす

■問い合わせ先 学校指導課（☎82・1644）



全国の小学校6年生と中学校3年生が行った「平成30年度全国学力・学習状況調査 質問紙調査」から、市の学校教育指導の最重点に関連する項目を取り上げてお知らせします。

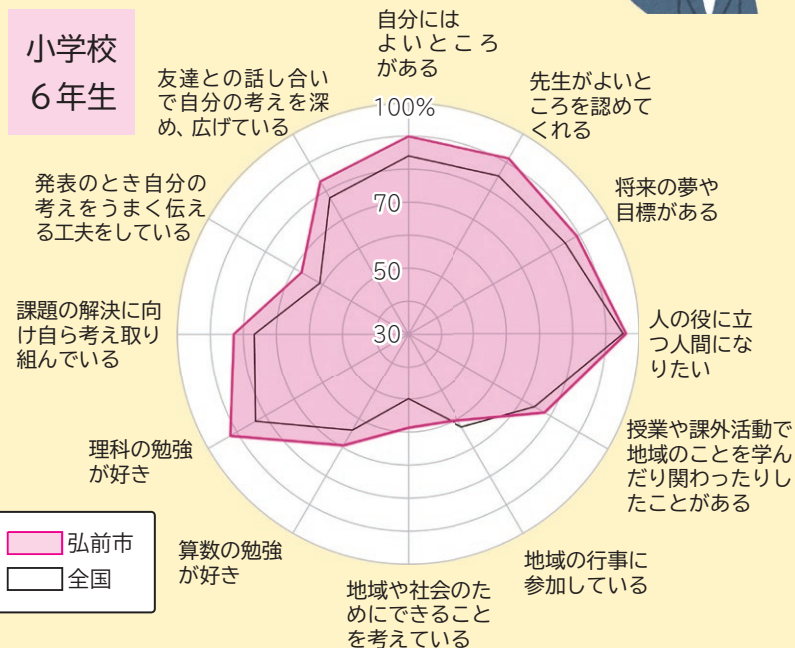


### グラフからわかること

「自分にはよいところがある」や「先生がよいところを認めてくれる」が全国を上回っている。

子どもたちは学校生活の中で、共感的な人間関係のもと、安心して過ごすことができているといえます。

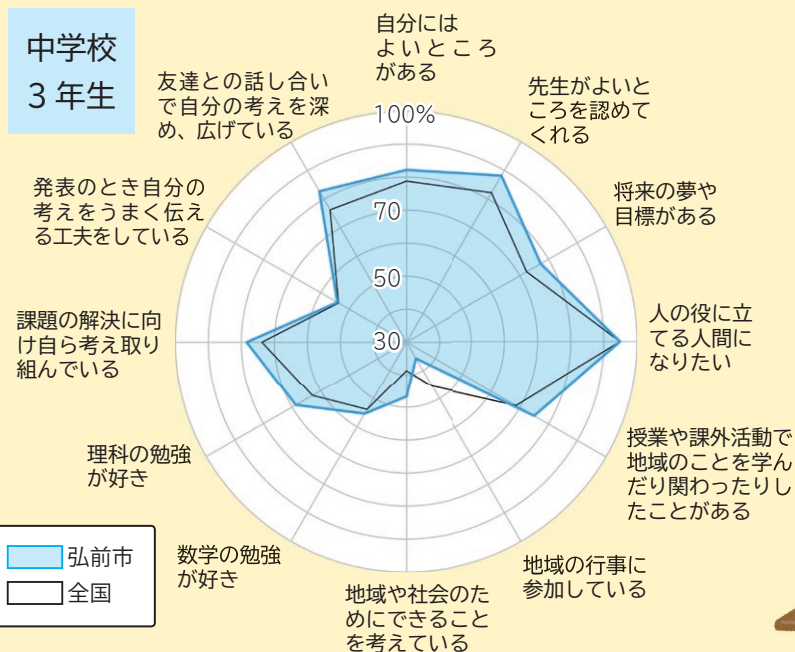
### 小学校6年生



「友達との話し合いで自分の考えを深め、広げている」が高い一方、「発表のとき自分の考えをうまく伝える工夫をしている」の数値が低くなっている。

子どもたちが自分の意見や考えを持って話し合う場面を増やすとともに、どの子も発表できる雰囲気づくりに取り組んでいきます。

### 中学校3年生



「地域や社会のためにできることを考えている」は全国を上回っているが、「地域の行事に参加している」は小・中学校ともに全国を下回っている。

地域の「ひと・もの・こと」に触れながら学ばせることで、子どもたちの「未来の弘前の担い手」としての意識を高めていきます。

市教育委員会では、『子どもの声・意識調査』に基づく魅力ある学校づくりプラン」を柱に、みんなが安心して過ごせる集団づくりの充実を基盤として、一人一人の居場所を大切に、学び合う授業づくりを推進していきます。



項目の詳細情報は市ホームページをご覧ください。