問い合わせ先　財政課（☎35-1110）

# 特集 図や表で見る市の財政

弘前市の会計は、その性格により一般会計、特別会計、企業会計の３つに分けられます。「一般会計」は基本的な行政サービスに使われるもので、市のお金の流れの中心となるものです。また、「特別会計」は特定の収入がある事業を行う場合に、一般会計とは分けて経理されるもので、「企業会計」は企業として独立した事業に関するものです。

財政特集では、それぞれの平成 30 年度の決算状況および令和元年度の執行状況をお知らせします(図表の数値はすべて、1 万円未満を四捨五入しているため、合計額が合わない項目があります)。

## 一般会計

一般会計は、市税などの自主財源と、地方財政の均衡を図る目的で、その財源保障として国から交付される地方交付税などの依存財源で運営され、福祉や都市基盤整備、教育など、暮らしを支える基本的な行政サービスに使われています。

市の平成 30 年度の決算は、歳入総額が 778 億 3,441 万円、歳出総額が 771 億 7,490 万円で、残りの 6 億 5,951 万円は令和元年度に繰り越しました。

歳出は、性質別と目的別の２つのグラフで表しています。性質別は歳出をその性質によって分類したもので、支出が義務付けられている扶助費、人件費、公債費は義務的経費と呼ばれます。また、建設工事など資本形成に資するものは投資的経費とされ、このような分類をすることで、市全体での経費の構造を知ることができます。しかし、性質別では仕事の内容までは分かりません。そこで、目的別では歳出を仕事の内容(目的)によって分類し、各部局ごとの経費の比重を見ています。

### 平成 30 年度　決算

**歳入総額　778 億 3,441 万円**

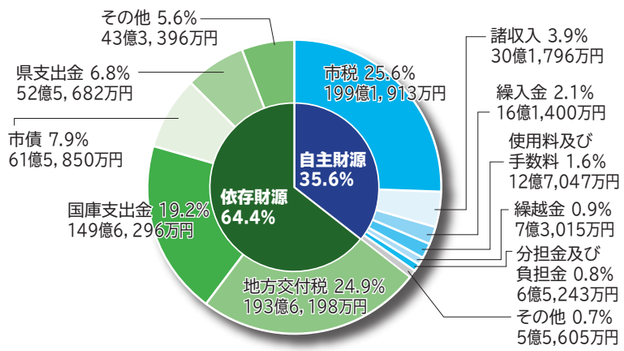


**歳出総額　771 億 7,490 万円**

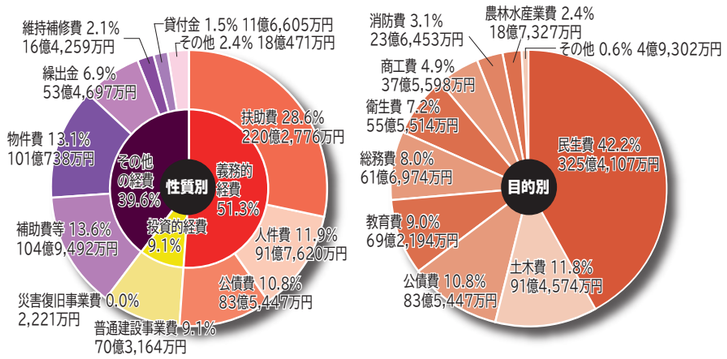


## 一目で分かる 財政の基礎用語

■**歳入**…税金や地方交付税など市に入るお金
■**歳出**…各種経費など市から出ていくお金

**【歳入】**

■**市税**…市民税や固定資産税などの税金
■**諸収入**…給食費など収入のどの区分にも属さないお金
■**繰入金**…基金から一般会計に組み入れるお金
■**使用料及び手数料**…市の施設などの使用料や住民票などの手数料
■**繰越金**…前年度から持ち越したお金
■**分担金及び負担金**…特定の事業の経費に充てるための受益者などからのお金
■**地方交付税**…市の財政力に応じて国税の一部から交付されるお金
■**国庫支出金**…市の特定事業のために国から支出されるお金
■**市債**…財務省や金融機関からの借入金
■**県支出金**…市の特定事業のために県から支出されるお金

**【歳出（性質別）】**

■**扶助費**…保育所の運営や、生活に困っている人などへ支出する経費
■**人件費**…職員の給料や手当などの経費
■**公債費**…借入金の返済のための経費
■**普通建設事業費**…道路を造ったり、学校などの施設を建てたりする事業に要する経費
■**補助費等**…公益的な事業などに対しての補助金や負担金など
■**物件費**…市の仕事で必要な消耗品や備品等に要する経費、委託料、光熱水費など
■**繰出金**…一般会計から特別会計などに支出する経費
■**維持補修費**…市が管理する施設等の維持に要する経費
■**貸付金**…公益上の必要がある場合に個人等に貸し付ける経費

**【歳出（目的別）】**

■**民生費**…子どもやお年寄り、障がい者への福祉などに要する経費
■**土木費**…雪対策や道路、まちづくりなどに要する経費
■**公債費**…借入金の返済に要する経費
■**教育費**…小・中学校の教育施設や社会教育の推進などに要する経費
■**総務費**…庁舎の管理、戸籍、徴税など、市役所を運営するための全般的な経費
■**衛生費**…健康診断や予防接種、ゴミの回収処理などに要する経費
■**商工費**…商業や工業の振興、公園の維持などに要する経費
■**消防費**…消防や防災などに要する経費
■**農林水産業費**…農産物の生産性向上や農村の整備などに要する経費



## 市債の状況　（令和元年９月30日現在）

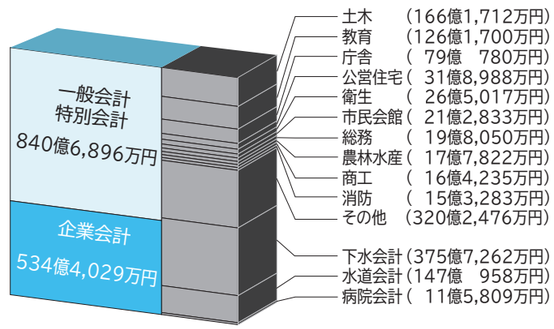


市債とは、市が多額の経費を要する事業を行う場合に、国などから借り入れをするもので、その借入金を財源として事業を進めています。この借入金は、長期にわたり計画的に返済を行うことから、世代間の公平化が図られます。

## 一時借入金残高の状況

（令和元年９月30日現在。水道、下水道、病院を除く）　**０円**

一時借入金とは、一会計年度内に、歳計金額が不足した場合、その不足を補うための借入金で、当該会計年度内に償還されます。

## 市有財産　（令和元年９月30日現在。水道、下水道、病院を除く）

| | | |
|---|---|---|
| 土地 | | 1,485 万 5,636㎡ |
| うち山林 | | 762 万 5,000㎡ |
| 建物 | | 69 万 4,965㎡ |
| 有価証券 | | 2 億 3,962 万円 |
| 出資による権利 | | 7 億 6,497 万円 |
| 債権 | | 9,372 万円 |
| 基金 | 現金 | 90 億 1,988 万円 |
| | 国債等 | 7 億 9,990 万円 |
| | 立木 | 11 万 7,545㎡ |
| | 土地等 | 6 万 4,831㎡ |
| 自動車 | | 283 台 |

## 一般会計　令和元年度 歳入歳出予算の執行状況

（令和元年９月30日現在。平成 30 年度からの繰越分を含む）

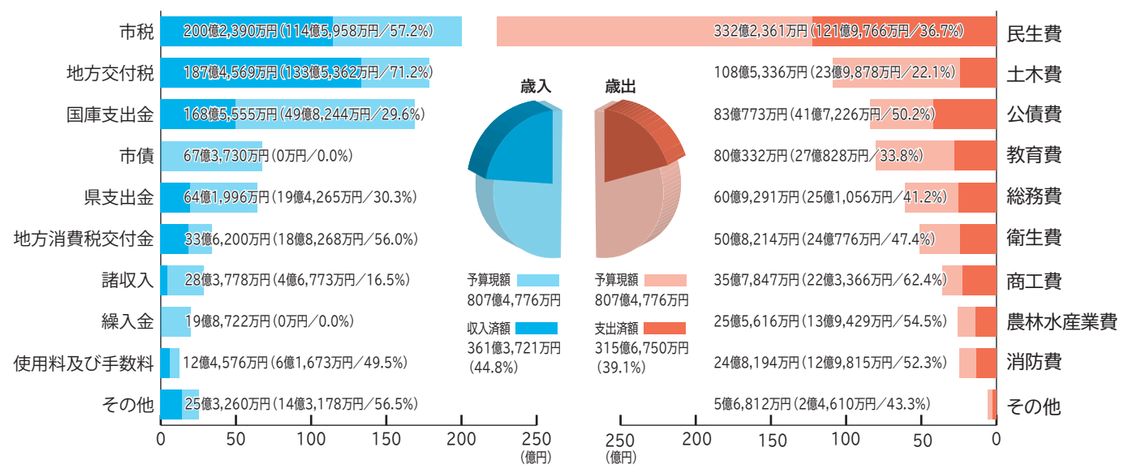


## 特別会計

特別会計は、保険料や使用料など特定の収入があり、その収入を支出に充てて運営していく事業について、その事業にかかるお金の流れを分かりやすくするために、一般会計とは分けて管理しています。

本年度、弘前市では３つの事業があります。

### 平成 30 年度 決算の状況

| 会計区分 | 歳　入 | 歳　出 |
|---|---|---|
| 国民健康保険 | 198 億 4,675 万円 | 191 億 2,629 万円 |
| 後期高齢者医療 | 18 億 2,121 万円 | 17 億 9,035 万円 |
| 介護保険 | 193 億 3,045 万円 | 189 億 2,657 万円 |

### 令和元年度 歳入歳出予算の執行状況

（令和元年９月30日現在。平成 30 年度からの繰越分を含む）

| 会計区分 | 予算現額 | 収入済額 | 収入率 | 支出済額 | 執行率 |
|---|---|---|---|---|---|
| 国民健康保険 | 199 億 4,998 万円 | 69 億 5,010 万円 | 34.8% | 64 億 8,797 万円 | 32.5% |
| 後期高齢者医療 | 18 億 4,203 万円 | 5 億 9,802 万円 | 32.5% | 4 億 1,119 万円 | 22.3% |
| 介護保険 | 196 億　565 万円 | 79 億　770 万円 | 40.3% | 77 億 6,757 万円 | 39.6% |