

3. ご家族や生活状況について

(1) 家族構成

- 問1.1 家族構成を教えてください。(1つだけ)

【全体】

- 家族構成について、「夫婦2人暮らし（配偶者 65 歳以上）」が 29.9%で最も多く、次いで「息子・娘との2世帯」が 25.8%、「一人暮らし」が 18.3%となっています。

【性・年齢】

- 前期・後期高齢者ともに女性では男性に比べて「一人暮らし」が多くなっています。

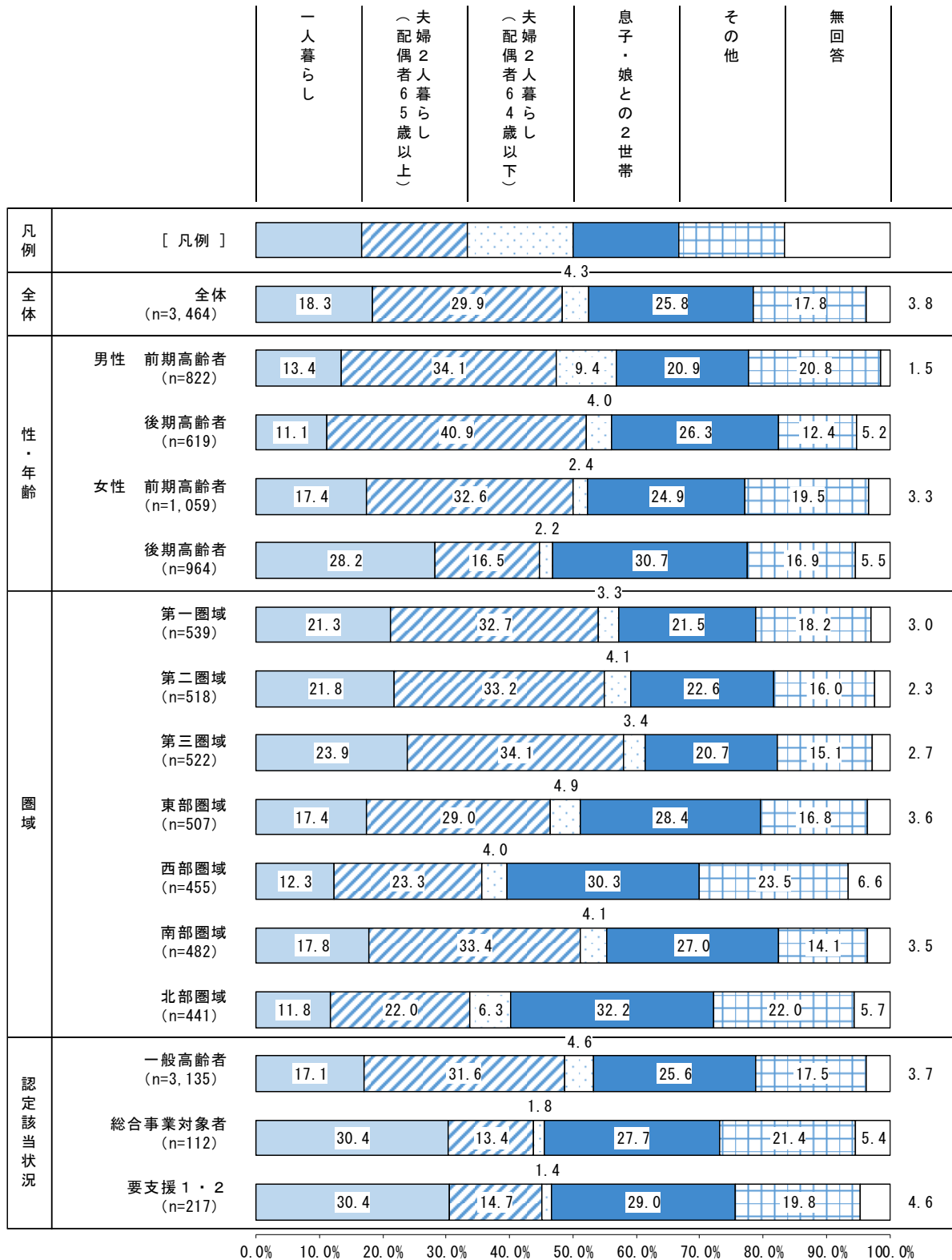
【圏域】

- 「夫婦2人暮らし（配偶者 64 歳以下）」は北部圏域が 6.3%と他の区分に比べて多くなっています。

【認定該当状況】

- 「夫婦2人暮らし（配偶者 65 歳以上）」は一般高齢者が 31.6%と他の区分に比べて多くなっています。
- 要支援状態区分が高いほど「息子・娘との2世帯」が多くなる傾向がみられます。

【家族構成】



(2) 暮らし・住まいの状況

① 介護・介助の必要性

●問1.2 あなたは、普段の生活でどなたかの介護・介助が必要ですか。(1つだけ)

【全体】

- 介護・介助の必要性について、「介護・介助は必要ない」が 82.0%で最も多く、次いで「何らかの介護・介助は必要だが、現在は受けていない」が 7.4%、「現在、何らかの介護を受けている」が 5.7%となっています。

【性・年齢】

- 男女ともに後期高齢者では前期高齢者に比べて「何らかの介護・介助は必要だが、現在は受けていない」が多くなっています。


【認定該当状況】

- 要介護度が高いほど「現在、何らかの介護を受けている」が多くなる傾向がみられます。

【家族構成】

- 「何らかの介護・介助は必要だが、現在は受けていない」は夫婦2人暮らし（配偶者 65歳以上）が 5.5%、夫婦2人暮らし（配偶者 64歳以下）が 5.4%と他の区分に比べて少なくなっています。
- 「現在、何らかの介護を受けている」は一人暮らしが 8.2%、その他が 7.5%と他の区分に比べて多くなっています。

【介護・介助の必要性】



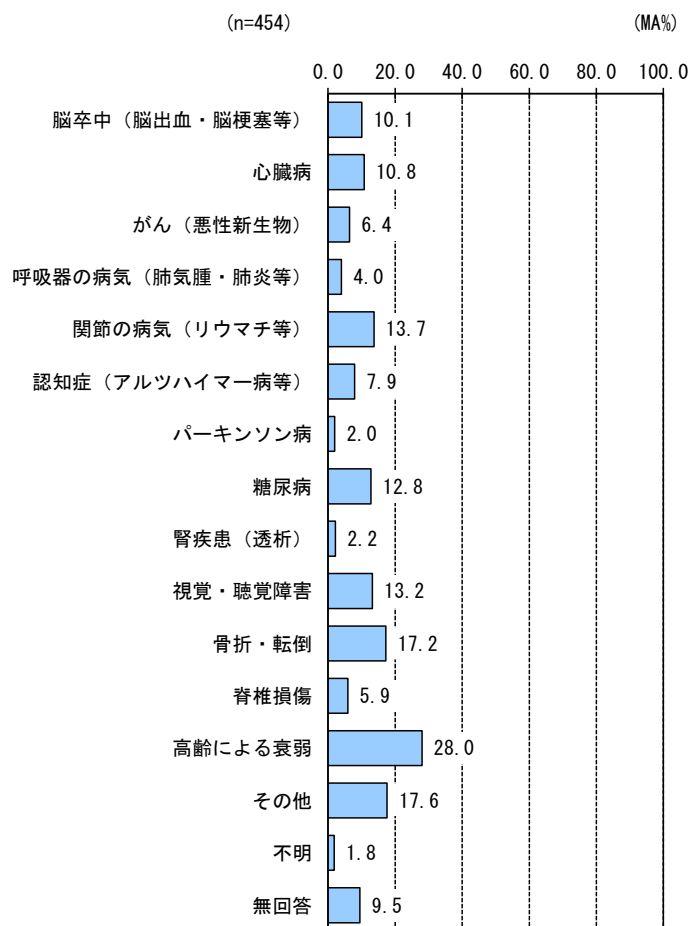
0.0% 10.0% 20.0% 30.0% 40.0% 50.0% 60.0% 70.0% 80.0% 90.0% 100.0%

●問1.2-1 介護・介助が必要になった主な原因は何ですか。(いくつでも)

【全体】

- 介護・介助が必要になった主な原因について、「高齢による衰弱」が 28.0%で最も多く、次いで「骨折・転倒」が 17.2%、「関節の病気（リウマチ等）」が 13.7%となっています。

【介護・介助が必要になった主な原因(MA)】



単位：％

		母数 (n)	介護・介助が必要になった主な原因(MA)							糖尿病
			(脳卒中 ・ 脳梗塞等)	心臓病	がん (悪性 新生物)	呼吸器 の病 気 (肺炎 等)	関節 の病 気 (リウ マチ 等)	認知 症 (アル ツ ハイ マー 病等)	パー キン ソン 病	
全体		454	10.1	10.8	6.4	4.0	13.7	7.9	2.0	12.8
性・年齢	男性 前期高齢者	47	14.9	10.6	8.5	10.6	8.5	6.4	-	19.1
	後期高齢者	103	12.6	10.7	8.7	4.9	9.7	12.6	1.9	14.6
	女性 前期高齢者	56	△ 23.2	12.5	7.1	3.6	△ 25.0	-	7.1	16.1
	後期高齢者	248	5.2	10.5	4.8	2.4	13.7	8.1	1.2	10.1
圏域	第一圏域	70	17.1	8.6	4.3	7.1	14.3	4.3	2.9	17.1
	第二圏域	69	5.8	13.0	1.4	1.4	8.7	14.5	2.9	13.0
	第三圏域	68	8.8	5.9	11.8	4.4	11.8	5.9	-	10.3
	東部圏域	72	6.9	15.3	5.6	5.6	11.1	9.7	2.8	16.7
	西部圏域	71	8.5	7.0	5.6	1.4	15.5	8.5	1.4	11.3
	南部圏域	48	16.7	12.5	12.5	4.2	14.6	12.5	2.1	10.4
	北部圏域	56	8.9	14.3	5.4	3.6	21.4	-	1.8	8.9
認定該当 状況	一般高齢者	290	10.7	9.3	5.9	4.1	13.8	9.0	1.7	13.1
	総合事業対象者	27	3.7	7.4	14.8	3.7	3.7	7.4	3.7	14.8
	要支援1・2	137	10.2	14.6	5.8	3.6	15.3	5.8	2.2	11.7

単位：％

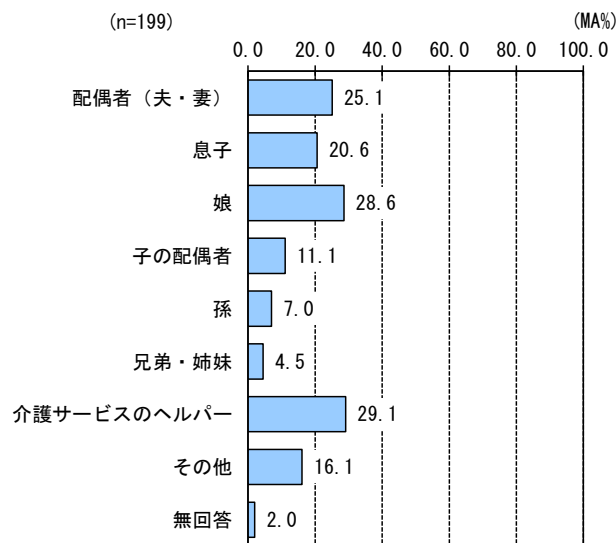
		母数 (n)	介護・介助が必要になった主な原因(MA)							無回答
			腎疾患 (透析)	視覚・聴覚 障害	骨折・転 倒	脊椎損 傷	高齢に よる衰 弱	その他	不明	
全体		454	2.2	13.2	17.2	5.9	28.0	17.6	1.8	9.5
性・年齢	男性 前期高齢者	47	6.4	10.6	19.1	8.5	▼ 12.8	19.1	2.1	4.3
	後期高齢者	103	1.9	13.6	16.5	6.8	29.1	9.7	1.9	11.7
	女性 前期高齢者	56	7.1	5.4	17.9	5.4	▼ 16.1	14.3	-	7.1
	後期高齢者	248	0.4	15.3	16.9	5.2	33.1	21.4	2.0	10.1
圏域	第一圏域	70	1.4	5.7	15.7	4.3	24.3	21.4	1.4	7.1
	第二圏域	69	-	13.0	18.8	5.8	31.9	18.8	4.3	13.0
	第三圏域	68	4.4	14.7	20.6	5.9	29.4	22.1	-	7.4
	東部圏域	72	4.2	13.9	13.9	6.9	20.8	11.1	1.4	8.3
	西部圏域	71	1.4	9.9	19.7	7.0	33.8	18.3	1.4	8.5
	南部圏域	48	4.2	20.8	14.6	6.3	31.3	18.8	-	10.4
	北部圏域	56	-	17.9	16.1	5.4	25.0	12.5	3.6	12.5
認定該当 状況	一般高齢者	290	2.1	12.4	15.2	5.2	26.9	16.9	2.1	11.7
	総合事業対象者	27	-	18.5	18.5	7.4	22.2	22.2	-	7.4
	要支援1・2	137	2.9	13.9	21.2	7.3	31.4	18.2	1.5	5.1

② 主な介護者

●問1.2-2 主にどなたの介護・介助を受けていますか。(いくつでも)

<p>【全体】</p> <p>○ 主な介護者について、「介護サービスのヘルパー」が 29.1%で最も多く、次いで「娘」が 28.6%、「配偶者（夫・妻）」が 25.1%となっています。</p> <p>【性・年齢】</p> <p>○ 男女ともに後期高齢者では前期高齢者に比べて「息子」「娘」が多くなっています。</p> <p>○ 「子の配偶者」は女性の後期高齢者が 14.8%と他の区分に比べて多くなっています。</p> <p>【圏域】</p> <p>○ 「介護サービスのヘルパー」は第三圏域が 50.0%と他の区分に比べて多くなっています。</p>

【主な介護者 (MA)】



単位：%

	母数 (n)	主な介護者(MA)					
		(配 夫 偶 者 妻)	息 子	娘	子 の 配 偶 者	孫	
全体	199	25.1	20.6	28.6	11.1	7.0	
性・年齢	男性 前期高齢者	17	△ 47.1	▼ 5.9	▼ 11.8	-	-
	後期高齢者	36	△ 58.3	16.7	22.2	5.6	2.8
	女性 前期高齢者	18	△ 50.0	16.7	▼ 5.6	5.6	-
	後期高齢者	128	▼ 9.4	24.2	35.9	14.8	10.2
圏域	第一圏域	32	18.8	12.5	37.5	9.4	-
	第二圏域	29	17.2	20.7	▼ 17.2	17.2	13.8
	第三圏域	34	23.5	▼ 5.9	29.4	-	2.9
	東部圏域	31	25.8	△ 32.3	25.8	16.1	9.7
	西部圏域	35	31.4	△ 34.3	34.3	△ 22.9	11.4
	南部圏域	20	35.0	25.0	20.0	-	-
	北部圏域	18	27.8	11.1	33.3	5.6	11.1
認定該当 状況	一般高齢者	89	△ 40.4	21.3	31.5	7.9	6.7
	総合事業対象者	17	17.6	11.8	29.4	17.6	11.8
	要支援1・2	93	▼ 11.8	21.5	25.8	12.9	6.5

単位：％

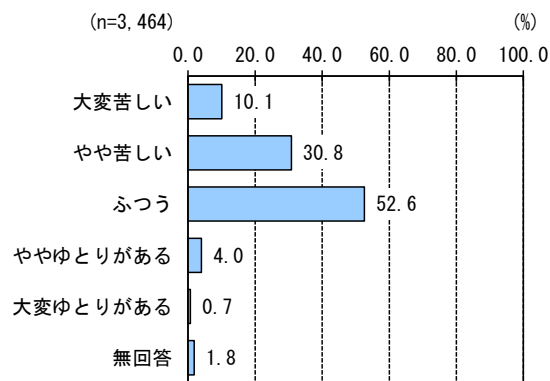
		母数 (n)	主な介護者(MA)			
			兄弟・ 姉妹	ヘルパー サービスの 割合	その他	無回答
全体		199	4.5	29.1	16.1	2.0
性・年齢	男性 前期高齢者	17	-	35.3	11.8	5.9
	後期高齢者	36	-	27.8	11.1	2.8
	女性 前期高齢者	18	5.6	22.2	33.3	-
	後期高齢者	128	6.3	29.7	15.6	1.6
圏域	第一圏域	32	3.1	34.4	12.5	3.1
	第二圏域	29	3.4	31.0	17.2	6.9
	第三圏域	34	5.9	△ 50.0	11.8	-
	東部圏域	31	6.5	▼ 16.1	19.4	-
	西部圏域	35	5.7	20.0	17.1	-
	南部圏域	20	-	20.0	15.0	5.0
	北部圏域	18	5.6	27.8	22.2	-
	認定該当 状況	一般高齢者	89	5.6	▼ 5.6	16.9
総合事業対象者	17	-	△ 47.1	29.4	-	
要支援 1・2	93	4.3	△ 48.4	12.9	2.2	

③ 経済状況

●問1.3 現在の暮らしの状況を経済的にみてどう感じていますか。(1つだけ)

【全体】
○ 経済状況について、「ふつう」が 52.6%で最も多く、次いで「やや苦しい」が 30.8%、「大変苦しい」が 10.1%となっています。「大変苦しい」「やや苦しい」を合わせた“苦しい方”は 40.9%となっています。
【性・年齢】
○ 男女ともに前期高齢者では後期高齢者に比べて「やや苦しい」が多くなっています。
【圏域】
○ 「やや苦しい」は第二圏域が 32.0%、東部圏域が 33.5%、南部圏域が 32.2%と他の区分に比べて多くなっています。

【経済状況】



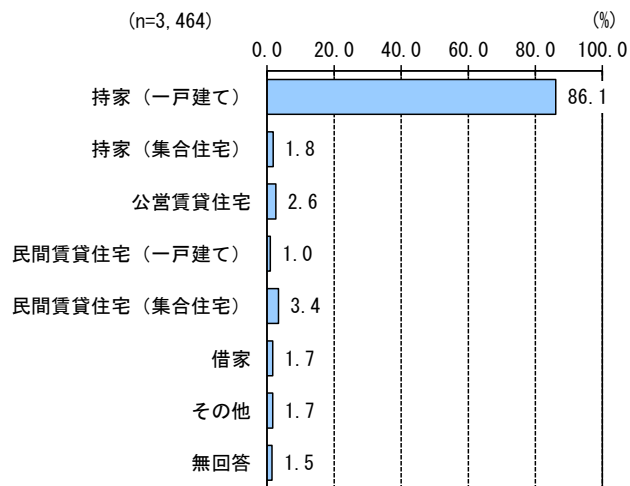
	母数 (n)	経済状況						“苦しい方”	
		大変苦しい	やや苦しい	ふつう	ややゆとりがある	大変ゆとりがある	無回答		
全体	3,464	10.1	30.8	52.6	4.0	0.7	1.8	40.9	
性・年齢	男性 前期高齢者	822	10.6	36.3	47.7	3.0	1.0	1.5	46.9
	後期高齢者	619	10.5	28.8	54.6	4.0	0.5	1.6	39.3
	女性 前期高齢者	1,059	9.7	31.6	52.2	4.3	0.8	1.2	41.3
	後期高齢者	964	9.8	26.6	56.0	4.5	0.4	2.8	36.4
圏域	第一圏域	539	8.9	28.0	56.0	4.6	0.9	1.5	36.9
	第二圏域	518	10.6	32.0	52.7	2.5	0.4	1.7	42.6
	第三圏域	522	8.6	30.7	52.5	5.7	0.6	1.9	39.3
	東部圏域	507	10.7	33.5	49.9	3.9	0.6	1.4	44.2
	西部圏域	455	11.9	29.0	52.3	4.2	0.4	2.2	40.9
	南部圏域	482	7.7	32.2	54.1	3.5	0.8	1.7	39.9
認定該当状況	北部圏域	441	12.7	30.2	50.3	3.4	1.1	2.3	42.9
	一般高齢者	3,135	10.1	31.2	52.6	3.9	0.6	1.5	41.3
	総合事業対象者	112	6.3	23.2	57.1	8.9	1.8	2.7	▼ 29.5
	要支援1・2	217	11.5	29.0	50.2	2.8	1.4	5.1	40.5

④ 住まいの状況

●問1.4 お住まいは一戸建て、または集合住宅のどちらですか。(1つだけ)

【全体】
 ○ 住まいについて、「持家（一戸建て）」が 86.1%で最も多く、次いで「民間賃貸住宅（集合住宅）」が 3.4%、「公営賃貸住宅」が 2.6%となっています。

【住まい】



単位：%

	母数 (n)	住まい				
		持家（一戸建て）	持家（集合住宅）	公営賃貸住宅	民間賃貸住宅（一戸建て）	
全体	3,464	86.1	1.8	2.6	1.0	
性・年齢	男性 前期高齢者	822	87.6	1.8	2.3	1.1
	後期高齢者	619	88.4	0.8	3.6	1.5
	女性 前期高齢者	1,059	85.6	2.3	2.1	1.0
	後期高齢者	964	83.9	2.1	2.9	0.6
圏域	第一圏域	539	79.4	3.9	3.0	1.7
	第二圏域	518	86.1	1.0	5.0	0.8
	第三圏域	522	82.0	3.8	2.5	1.1
	東部圏域	507	82.6	2.4	0.6	2.0
	西部圏域	455	△ 96.3	0.2	0.7	-
	南部圏域	482	83.8	0.8	6.2	1.0
	北部圏域	441	95.2	0.2	-	0.2
認定該当状況	一般高齢者	3,135	86.9	1.8	2.4	1.0
	総合事業対象者	112	82.1	2.7	5.4	-
	要支援1・2	217	76.5	1.8	4.1	1.8

単位：%

		母数 (n)	住まい			
			(民間賃貸住宅 集合住宅)	借家	その他	無回答
全体		3,464	3.4	1.7	1.7	1.5
性・年齢	男性 前期高齢者	822	3.8	0.7	1.5	1.2
	後期高齢者	619	2.3	1.6	0.6	1.3
	女性 前期高齢者	1,059	4.2	1.5	2.0	1.2
	後期高齢者	964	3.0	2.9	2.4	2.2
圏域	第一圏域	539	4.6	2.2	2.8	2.4
	第二圏域	518	3.5	1.4	0.2	2.1
	第三圏域	522	5.4	2.7	1.5	1.0
	東部圏域	507	6.1	3.2	2.0	1.2
	西部圏域	455	0.4	0.7	1.1	0.7
	南部圏域	482	3.1	1.2	2.9	0.8
	北部圏域	441	-	0.5	1.6	2.3
認定該当 状況	一般高齢者	3,135	3.3	1.7	1.5	1.4
	総合事業対象者	112	1.8	1.8	3.6	2.7
	要支援1・2	217	6.5	2.8	3.7	2.8