

令和元年度 水道事業会計及び下水道事業会計 の決算の概要について

令和2年10月14日
上下水道部総務課

■ 令和元年度水道事業会計決算の概要

第1の財布

水を作るのにいくらかかり、いくらで売ったのかを知る財布

<収入>		<支出>	
・水道料金 他 39.3億円		・純利益 5億円	
		・減価償却費 11.5億円	
		・維持管理費 他 22.8億円	

貯金

第3の財布

第1の財布の利益や減価償却費などを貯金したり、第2の財布のお金が不足したら補てんする財布

第2の財布

水道施設の建設や更新をする財布

<収入>		<支出>	
・不足分 12.3億円 ・企業債 10.8億円 ・国からの補助金 他 3.3億円		・建設改良費 15億円	
		・企業債償還金 11.4億円	

補てん

<内部留保資金>
令和元年度末残高
28.2億円

令和元年度下水道事業会計決算の概要

第1の財布

汚水をきれいな水にするためにいくらかかり、
下水道の利用者にいくら負担してもらったのかを
知る財布

第1の財布	
＜収入＞	＜支出＞
・下水道使用料 他 55.1億円	・純利益 4.7億円
	・減価償却費 26.8億円
	・維持管理費 他 23.6億円

貯金

第3の財布

第1の財布の利益や減価償却費
などを貯金したり、第2の財布の
お金が不足したら補てんする財布

第2の財布

汚水进行处理する施設の建設や更新を
する財布

第2の財布	
＜収入＞	＜支出＞
・不足分 22.5億円	・建設改良費 15.4億円
・企業債 21億円	・企業債償還金 37.2億円
・国からの補助金 他 9.1億円	

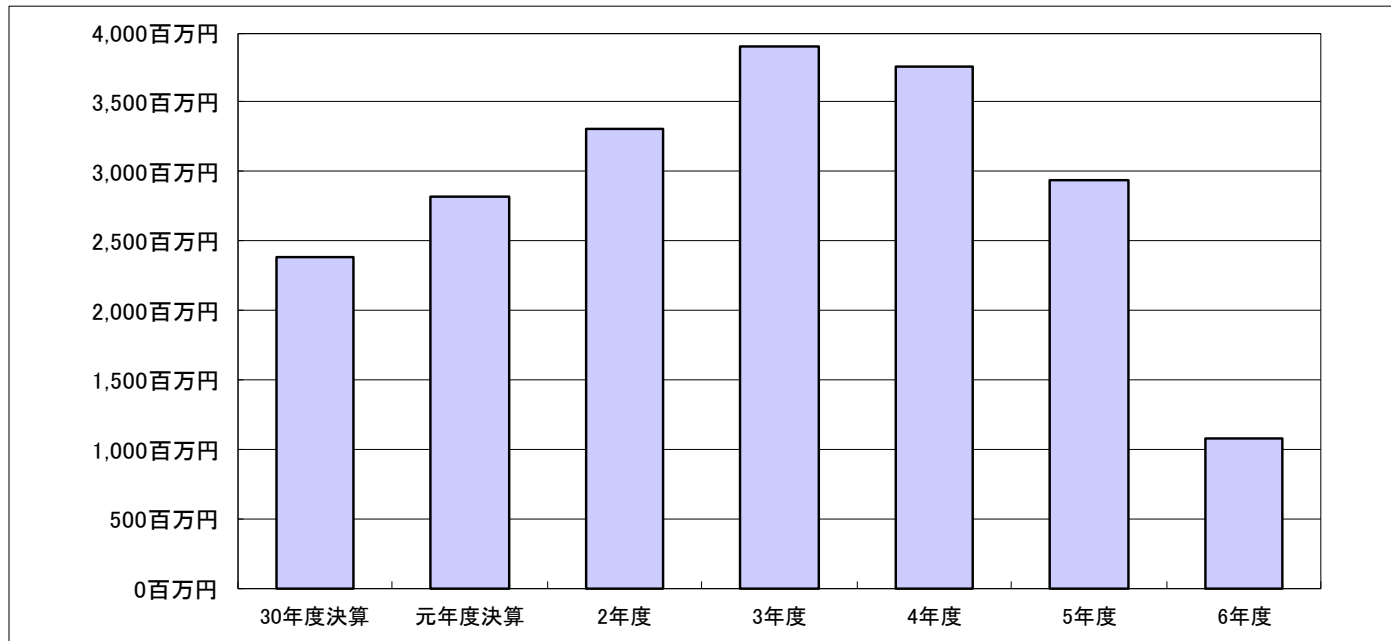
補てん

＜内部留保資金＞
令和元年度末残高
14.2億円

■ 水道事業会計の内部留保資金残高の推移

(単位: 百万円)

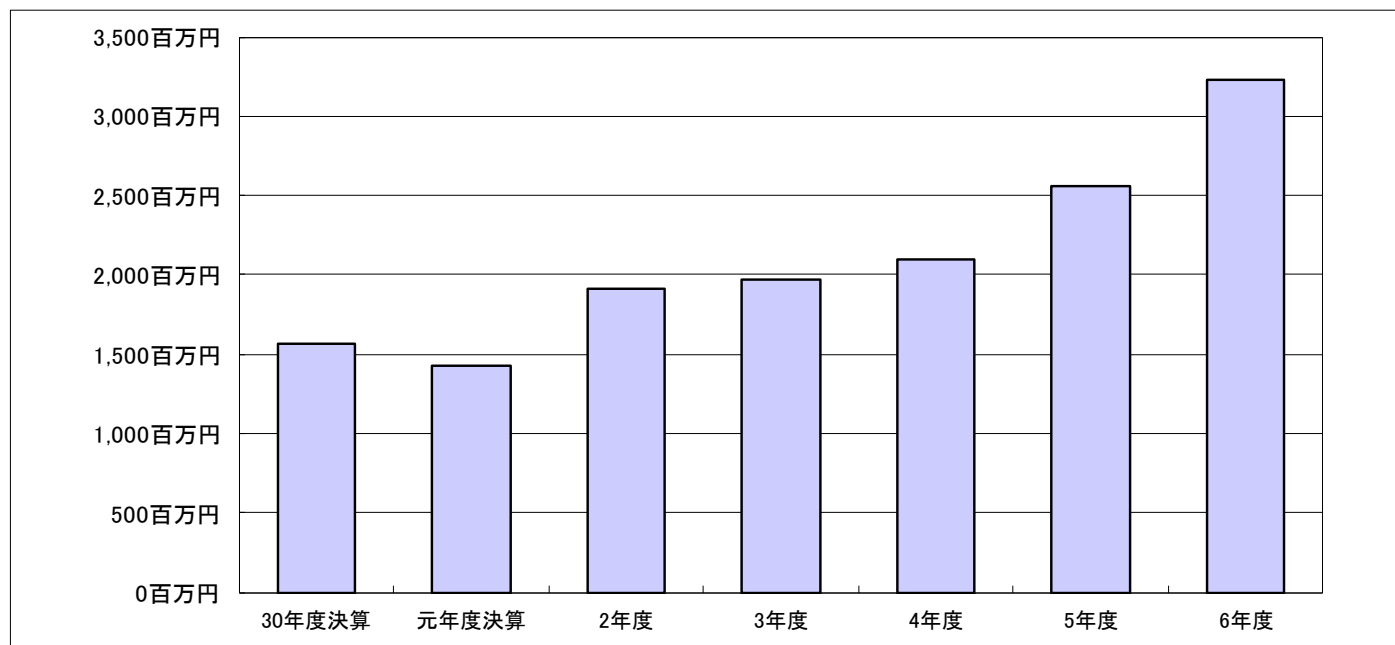
	30年度決算	元年度決算	2年度	3年度	4年度	5年度	6年度
年度当初残額	2,177	2,388	2,823	3,301	3,899	3,760	2,940
発生額	1,513	1,667	1,785	1,714	2,069	1,842	1,784
使用額	1,302	1,232	1,307	1,116	2,208	2,662	3,642
年度末残額	2,388	2,823	3,301	3,899	3,760	2,940	1,082
前年度比較	211	435	478	598	△ 139	△ 820	△ 1,858



■ 下水道事業会計の内部留保資金残高の推移

(単位: 百万円)

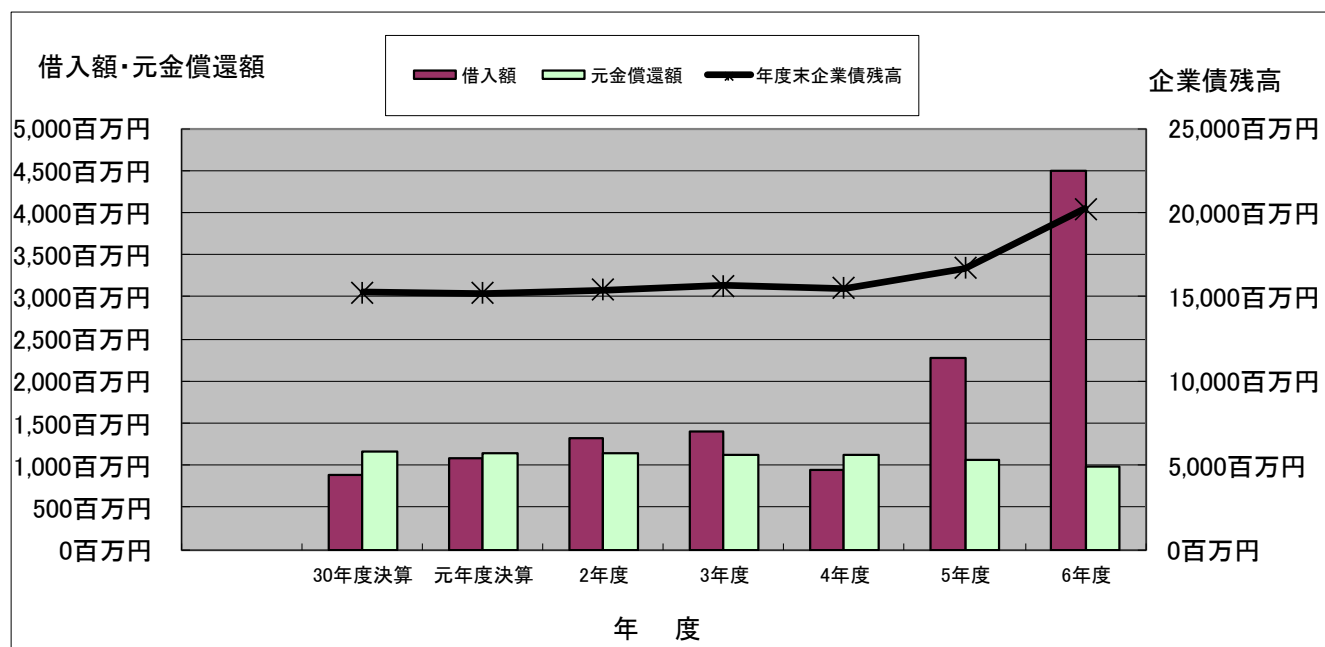
	30年度決算	元年度決算	2年度	3年度	4年度	5年度	6年度
年度当初残額	1,325	1,569	1,421	1,915	1,972	2,097	2,557
発生額	2,393	2,103	2,858	2,196	2,155	2,130	2,085
使用額	2,149	2,251	2,364	2,139	2,030	1,670	1,410
年度末残額	1,569	1,421	1,915	1,972	2,097	2,557	3,232
前年度比較	244	△ 148	494	57	125	460	675



■ 水道事業会計の企業債残高の推移

(単位: 百万円)

	30年度決算	元年度決算	2年度	3年度	4年度	5年度	6年度
年度当初企業債残高	15,552	15,277	15,216	15,389	15,663	15,482	16,690
借入額	891	1,080	1,317	1,391	935	2,278	4,491
元金	1,166	1,141	1,144	1,117	1,116	1,070	988
利息	272	251	229	248	260	261	257
年度末企業債残高	15,277	15,216	15,389	15,663	15,482	16,690	20,193



■ 下水道事業会計の企業債残高の推移

(単位: 百万円)

	30年度決算	元年度決算	2年度	3年度	4年度	5年度	6年度
年度当初企業債残高	41,316	39,423	37,841	35,646	33,710	31,848	30,374
借入額	1,859	2,134	1,468	1,600	1,647	1,851	1,838
元金	3,752	3,716	3,663	3,536	3,509	3,325	3,059
利息	675	600	539	536	512	492	484
年度末企業債残高	39,423	37,841	35,646	33,710	31,848	30,374	29,153

