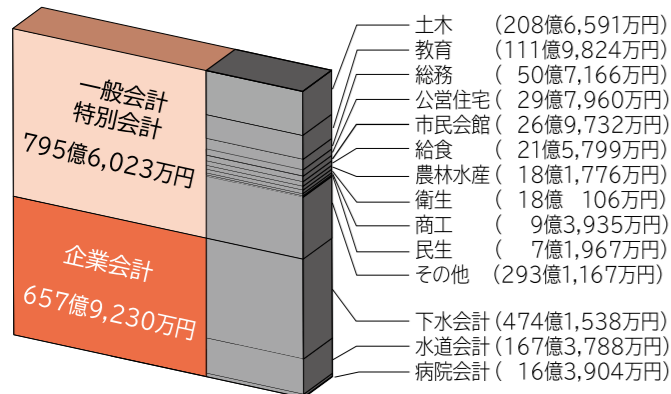


## 市債の状況 (平成26年9月30日現在)



市民一人当たり 81万円 一世帯当たり 184万円

市債とは、市が多額の経費を要する事業を行う場合に、国などから借入れをするもので、その借入金を財源として事業を進めています。この借入金は、長期にわたり計画的に返済を行うことから、世代間の公平化が図られます。

## 一時借入金残高の状況

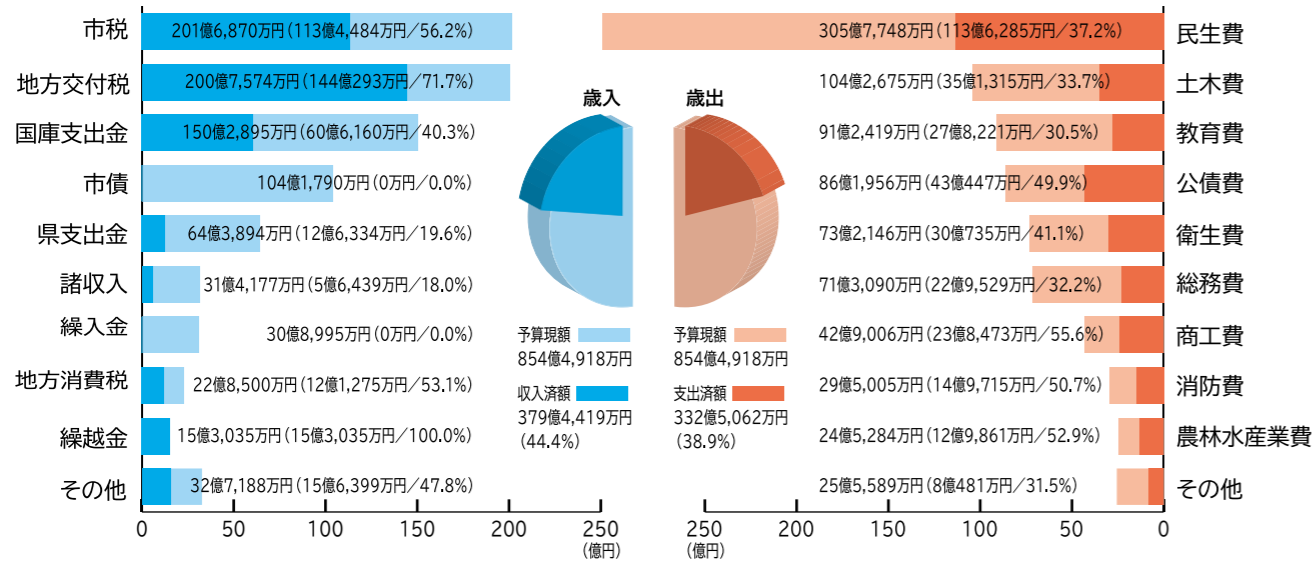
(平成26年9月30日現在) **0円**  
(水道、下水道、病院を除く)

一時借入金とは、一会計年度内に、歳計金額が不足した場合、その不足を補うための借入金で、当該会計年度内に償還されます。

## 市有財産 (平成26年9月30日現在。水道、下水道、病院を除く)

土地	1,447万338㎡
うち山林	762万5,000㎡
建物	68万7,673㎡
有価証券	2億6,212万円
出資による権利	8億1,110万円
債権	5億5,380万円
基金	
現金	88億3,109万円
国債等	27億4,849万円
立木	14万2,350㎡
土地等	6万8,266㎡
自動車	385台

## 一般会計 26年度 歳入歳出予算の執行状況 (平成26年9月30日現在。25年度からの繰越分を含む)



## 特別会計

特別会計は、保険料や使用料など特定の収入があり、その収入を支出に充てて運営していく事業について、その事業にかかるお金の流れを分かりやすくするために、一般会計とは分けて管理しています。

本年度、弘前市では4つの事業があります。

### 25年度 決算の状況

会計区分	歳入	歳出
国民健康保険	214億7,265万円	221億2,617万円
後期高齢者医療	16億8,147万円	16億5,342万円
介護保険	176億4,926万円	176億4,926万円
岩木観光施設事業	2億1,234万円	4億3,796万円

### 26年度 歳入歳出予算の執行状況

(平成26年9月30日現在。25年度からの繰越分を含む)

会計区分	予算現額	収入済額	収入率	支出済額	執行率
国民健康保険	231億6,232万円	74億4,319万円	32.1%	99億8,849万円	43.1%
後期高齢者医療	18億3,962万円	5億4,624万円	29.7%	5億6,195万円	30.5%
介護保険	180億2,369万円	71億1,416万円	39.5%	76億2,672万円	42.3%
岩木観光施設事業	4億4,096万円	0万円	0.0%	2億4,802万円	56.2%

## 企業会計

企業会計は、経費が税金などで賄われる一般会計と異なり、事業を行うために必要な経費については皆さんが支払った使用料などを主な財源としています。このように企業として独立した事業を行うため、常に企業の経済性を発揮するとともに、公共の福祉を増進するような運営に努めています。

ここでは市が行っている、病院事業、水道事業、下水道事業の3つの企業会計の平成25年度決算と業務状況、26年度の予算執行状況をお知らせします(1万円未満は四捨五入)。



## 病院事業

●収益的収支について…収入のうち、入院・外来収益など、主な医業活動から生じた収益は37億5,955万円となりました。25年度の純損失は6,499万円となりました(決算額は消費税および地方消費税込み。純損失は税抜き)。

●資本的収支について…収入は、一般会計からの出資金1億750万円、企業債1,550万円および補助金1,084万円を充てました。支出は、建設改良費が緊急耐震補強事業費2,187万円のほか、災害派遣医療チーム(DMAT)標準資機材など医療機器51品目の購入で3,768万円、長期借入金の償還金が1億2,795万円となりました。収入決算額が支出決算額に対して不足する額5,366万円は、収益的収入の特別利益を充てました。

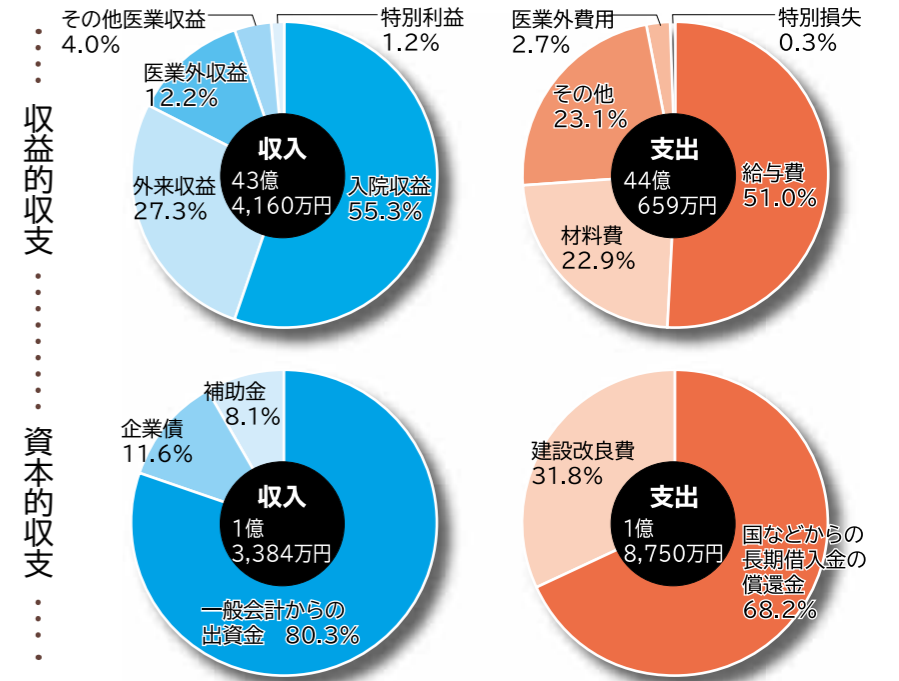
■問い合わせ先 市立病院総務課総務係(大町3丁目、☎34・3211)

### 平成25年度末 業務状況

診療科目	
内科	眼科
小児科	耳鼻いんこう科
外科	リハビリテーション科
整形外科	麻酔科
産婦人科	

一般病床数 250床

### 平成25年度 決算



### 平成25年度 診療科別患者数の状況

割合	入院		科名	外来	
	患者数	割合		患者数	割合
50.1%	3万1,009人		内科	4万2,586人	41.5%
2.3%	1,428人		小児科	4,861人	4.7%
20.7%	1万2,820人		外科	1万6,420人	16.0%
23.9%	1万4,791人		整形外科	1万7,392人	16.9%
0.0%	0人		産婦人科	2,829人	2.8%
3.0%	1,869人		眼科	1万4,872人	14.5%
0.0%	0人		耳鼻いんこう科	1,622人	1.6%
0.0%	0人		麻酔科	2,057人	2.0%
100.0%	6万1,917人		合計	10万2,639人	100.0%

### 平成26年度上半期 予算執行状況

区分	予算科目	予算額	執行額	執行率	
収益的収支	収入	医業収益	39億6,503万円	18億4,977万円	46.7%
		医業外収益、その他	4億4,424万円	4億1,921万円	94.4%
		合計	44億9,927万円	22億6,898万円	51.5%
資本的収支	支出	医業費用	44億9,176万円	17億7,687万円	39.6%
		医業外費用、その他	12億3,603万円	11億4,561万円	92.7%
		合計	57億2,779万円	29億2,248万円	51.0%
資本的収支	収入	資本的収入	2億6,448万円	2億3,988万円	90.7%
	支出	資本的支出	3億1,814万円	1億2,451万円	39.1%