


企業会計

企業会計は、経費が税金などで賄われる一般会計と異なり、事業を行うために必要な経費については皆さんが支払った使用料などを主な財源としています。このように企業として独立した事業を行うため、常に企業の経済性を発揮するとともに、公共の福祉を増進するような運営に努めています。

ここでは市が行っている、病院事業、水道事業、下水道事業の3つの企業会計の平成28年度決算と業務状況

況、29年度の予算執行状況をお知らせします（1万円未満は四捨五入）。



病院事業

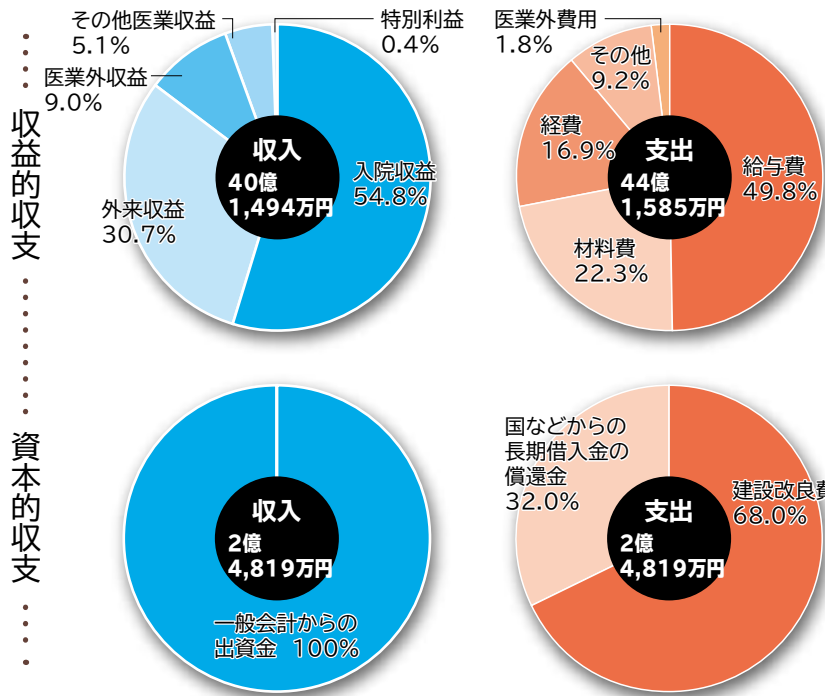


●**収益的収支**…収入のうち、入院・外来収益など、主な医業活動から生じた収益は36億3,477万円となりました。28年度の純損失は4億255万円となりました（決算額は消費税および地方消費税込み。純損失は税抜き）。

●**資本的収支**…収入は、一般会計からの出資金で2億4,819万円となりました。支出は、建設改良費が医療機器26品目の購入で3,887万円、リース債務返済額が38品目1億2,988万円で、長期借入金の償還金などが7,944万円となりました。

■**問い合わせ先** 市立病院総務課総務係（大町3丁目、☎34・3211）

平成28年度 決算



平成28年度末 業務状況

診療科目	
内科	眼科
小児科	耳鼻いんこう科
外科	リハビリテーション科
整形外科	麻酔科
産婦人科	皮膚科

一般病床数 250床

平成28年度 診療科別患者数の状況

入院	患者数		科名	外来	
	割合	患者数		患者数	割合
割合			内科	4万3,345人	43.7%
患者数	2万8,436人		小児科	5,228人	5.3%
割合	2.5%	1,447人	外科	1万7,111人	17.3%
患者数	1万708人		整形外科	1万7,315人	17.5%
割合	18.6%	1万708人	産婦人科	2,559人	2.6%
患者数	1万6,646人		眼科	9,395人	9.5%
割合	28.9%	1万6,646人	耳鼻いんこう科	1,245人	1.2%
患者数	0人	331人	麻酔科	1,903人	1.9%
割合	0.0%	331人	皮膚科	1,013人	1.0%
患者数	0人	0人	合計	9万9,114人	100.0%
割合	0.0%	0人			
患者数	0人	0人			
割合	0.0%	0人			
患者数	5万7,568人				
割合	100.0%	5万7,568人			

平成29年度上半期 予算執行状況

区分	予算科目	予算額	執行額	執行率		
収益的収支	収入	医業収益	35億7,766万円	16億8,740万円	47.2%	
		医業外収益、その他	3億862万円	2億7,834万円	90.2%	
		合計	38億8,628万円	19億6,574万円	50.6%	
資本的収支	収入	資本的収入	2億5,470万円	2億5,144万円	98.7%	
		支出	資本的支出	2億5,470万円	1億1,375万円	44.7%
			合計	43億1,781万円	17億9,456万円	41.6%

水道事業



●**収益的収支**…決算額は消費税および地方消費税込みの額ですが、税抜きで5億4,619万円の純利益が生じ、この利益を全額減債積立金に積み立てしました。

●**資本的収支**…収入決算額が支出決算額に対して不足する額は、水道料金のうち、減価償却費など現金支出を伴わない経費分で補てんしました。

■**問い合わせ先** 上下水道部総務課経理係（賀田1丁目、☎55・9660）

平成28年度末 業務状況

1人1日最大配水量	339ℓ
1人1日平均配水量	311ℓ
1人1日平均給水量	282ℓ
年間総配水量	1,931万m ³
年間総有収水量と有収率	1,748万m ³ (90.5%)
行政区域内人口	17万4,134人
給水人口と普及率	16万9,972人 (97.6%)

※行政区域内人口には、外国人登録者を含む。

平成29年度上半期 予算執行状況

区分	予算科目	予算額	執行額	執行率	
収益的収支	収入	水道料金	39億5,238万円	20億312万円	50.7%
		その他	3億5,519万円	6,450万円	18.2%
資本的収支	支出	営業費用（施設の維持管理費他）	35億4,952万円	7億9,598万円	22.4%
		営業外費用他（支払利息等）	5億1,909万円	3億394万円	58.6%
		建設改良費	16億1,789万円	1億5,763万円	9.7%
国などからの長期借入金の償還金	11億8,241万円	5億9,666万円	50.5%		

下水道事業



●**収益的収支**…決算額は消費税および地方消費税込みの額ですが、税抜きで6億9,518万円の純利益が生じ、この純利益をもって前年度からの繰越欠損金8,773万円を埋め、残った利益を減債積立金に積み立てました。

●**資本的収支**…収入決算額が支出決算額に対して不足する額は、下水道使用料のうち、減価償却費など現金支出を伴わない経費分で補てんしました。

■**問い合わせ先** 上下水道部総務課経理係（賀田1丁目、☎55・9660）

平成28年度末 業務状況

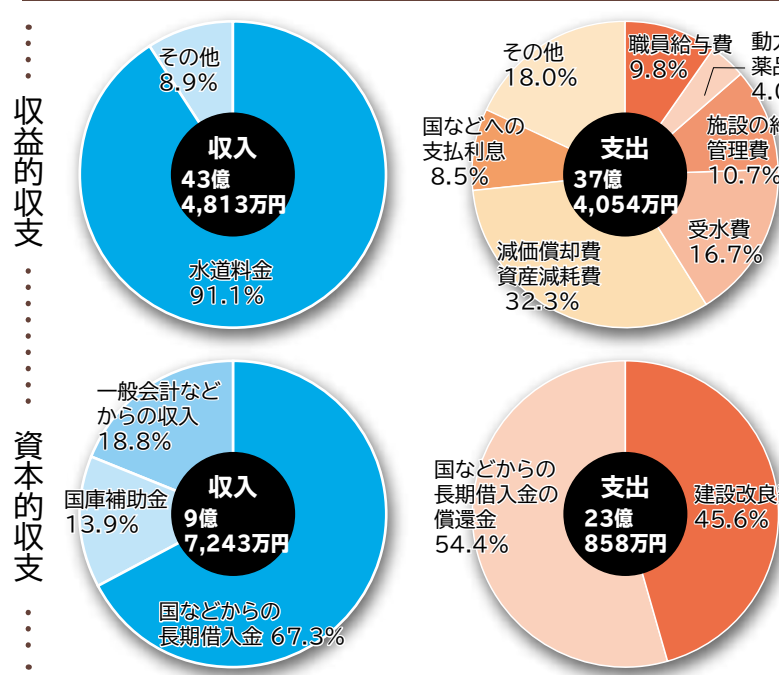
年間総処理水量	2,173万m ³
1日平均処理水量	5万9,542m ³
年間有収水量と有収率	1,683万m ³ (83.3%)
行政区域内人口	17万4,134人
処理区域内人口と普及率	16万7,990人 (96.5%)
水洗化人口と水洗化率	15万1,351人 (90.1%)

※行政区域内人口には、外国人登録者を含む。

平成29年度上半期 予算執行状況

区分	予算科目	予算額	執行額	執行率	
収益的収支	収入	下水道使用料	33億3,336万円	16億8,978万円	50.7%
		その他	26億7,476万円	6億1,249万円	22.9%
資本的収支	支出	営業費用（施設の維持管理費他）	46億9,961万円	7億5,878万円	16.1%
		営業外費用他（支払利息等）	8億4,031万円	1億9,040万円	22.7%
		建設改良費	14億7,430万円	1億2,734万円	8.6%
国などからの長期借入金の償還金	38億2,407万円	12億402万円	31.5%		

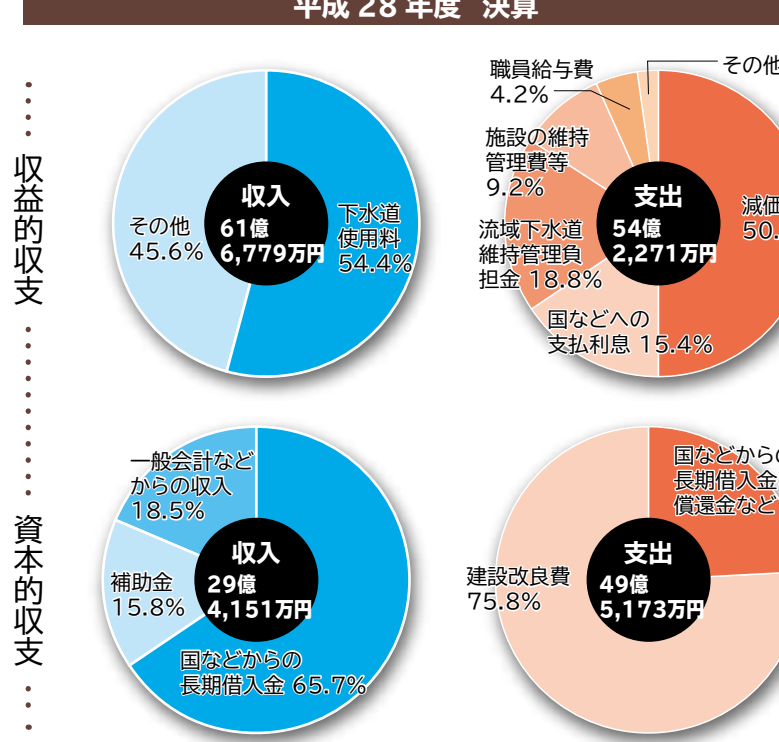
平成28年度 決算



平成29年度上半期 予算執行状況

区分	予算科目	予算額	執行額	執行率	
収益的収支	収入	下水道使用料	33億3,336万円	16億8,978万円	50.7%
		その他	26億7,476万円	6億1,249万円	22.9%
資本的収支	支出	建設改良費	14億7,430万円	1億2,734万円	8.6%
		国などからの長期借入金の償還金	38億2,407万円	12億402万円	31.5%
		その他	10億8,187万円	5億5,557万円	51.4%

平成28年度 決算



平成29年度上半期 予算執行状況

区分	予算科目	予算額	執行額	執行率	
収益的収支	収入	下水道使用料	33億3,336万円	16億8,978万円	50.7%
		その他	26億7,476万円	6億1,249万円	22.9%
資本的収支	支出	建設改良費	14億7,430万円	1億2,734万円	8.6%
		国などからの長期借入金の償還金	38億2,407万円	12億402万円	31.5%
		その他	10億8,187万円	5億5,557万円	51.4%