


企業会計

企業会計は、経費が税金などで賄われる一般会計と異なり、事業を行うために必要な経費については皆さんが支払った使用料などを主な財源としています。このように企業として独立した事業を行うため、常に企業の経済性を発揮するとともに、公共の福祉を増進するような運営に努めています。

ここでは市が行っている、病院事業、水道事業、下水道事業の3つの企業会計の平成29年度決算と業務状況

況、平成30年度の予算執行状況をお知らせします(1万円未満は四捨五入)。



病院事業

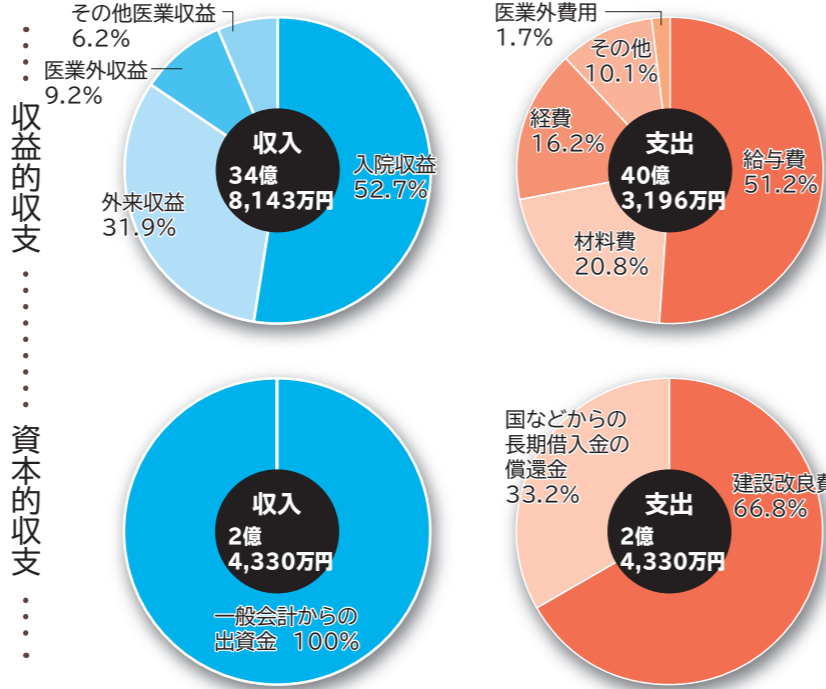


●**収益的収支**…収入のうち、入院・外来収益など、主な医業活動から生じた収益は31億6,280万円となりました。平成29年度の純損失は5億5,201万円となりました(決算額は消費税および地方消費税込み。純損失は税抜き)。

●**資本的収支**…収入は、一般会計からの出資金で2億4,330万円となりました。支出は、建設改良費が医療機器35品目の購入で2,430万円、リース債務返済額が41品目1億3,831万円で、長期借入金の償還金などが8,069万円となりました。

■**問い合わせ先** 市立病院総務課総務係(大町3丁目、☎34・3211)

平成29年度 決算



平成29年度末 業務状況

診療科目	
内科	眼科
小児科	耳鼻いんこう科
外科	リハビリテーション科
整形外科	麻酔科
産婦人科	皮膚科

一般病床数 250床

平成29年度 診療科別患者数の状況

入院	患者数		科名	外来	
	割合	患者数		患者数	割合
	57.8%	2万6,268人	内科	4万3,033人	47.1%
	3.0%	1,367人	小児科	4,876人	5.7%
	10.9%	4,936人	外科	1万3,375人	15.6%
	28.2%	1万2,824人	整形外科	1万5,780人	18.5%
	0.0%	0人	産婦人科	2,444人	2.9%
	0.1%	66人	眼科	5,457人	6.4%
	0.0%	0人	耳鼻いんこう科	1,163人	1.4%
	0.0%	0人	麻酔科	1,215人	1.4%
	0.0%	0人	皮膚科	870人	1.0%
	100.0%	4万5,461人	合計	8万5,483人	100.0%

平成30年度上半期 予算執行状況

区分	予算科目	予算額	執行額	執行率		
収益的収支	収入	医業収益	32億5,640万円	14億1,341万円	43.4%	
		医業外収益、その他	3億7,430万円	3億4,593万円	92.4%	
		合計	36億3,070万円	17億5,934万円	48.5%	
資本的収支	収入	資本的収入	2億3,185万円	2億3,185万円	100.0%	
		支出	資本的支出	2億3,185万円	1億1,249万円	48.5%
			合計	42億4,017万円	16億4,115万円	38.7%

水道事業



●**収益的収支**…決算額は消費税および地方消費税込みの額ですが、税抜きで3億33万円の純利益が生じ、この利益を全額減債積立金に積み立てしました。

●**資本的収支**…収入決算額が支出決算額に対して不足する額は、水道料金のうち、減価償却費など現金支出を伴わない経費分で補てんしました。

■**問い合わせ先** 上下水道部総務課経理係(賀田1丁目、☎55・9660)

平成29年度末 業務状況

1人1日最大配水量	342ℓ
1人1日平均配水量	313ℓ
1人1日平均給水量	280ℓ
年間総配水量	1,926万㎡
年間総有収水量と有収率	1,725万㎡(89.6%)
行政区域内人口	17万2,444人
給水人口と普及率	16万8,606人(97.8%)

※行政区域内人口には、外国人登録者を含む。

平成30年度上半期 予算執行状況

区分	予算科目	予算額	執行額	執行率
収益的収支	収入	39億3,420万円	19億6,617万円	50.0%
	支出	3億6,395万円	6,308万円	17.3%
資本的収支	収入	10億7,626万円	7,626万円	74.3%
	支出	23億1,403万円	1,403万円	48.9%

下水道事業



●**収益的収支**…決算額は消費税および地方消費税込みの額ですが、税抜きで5億4,805万円の純利益が生じ、この利益を全額減債積立金に積み立てました。

●**資本的収支**…収入決算額が支出決算額に対して不足する額は、下水道使用料のうち、減価償却費など現金支出を伴わない経費分で補てんしました。

■**問い合わせ先** 上下水道部総務課経理係(賀田1丁目、☎55・9660)

平成29年度末 業務状況

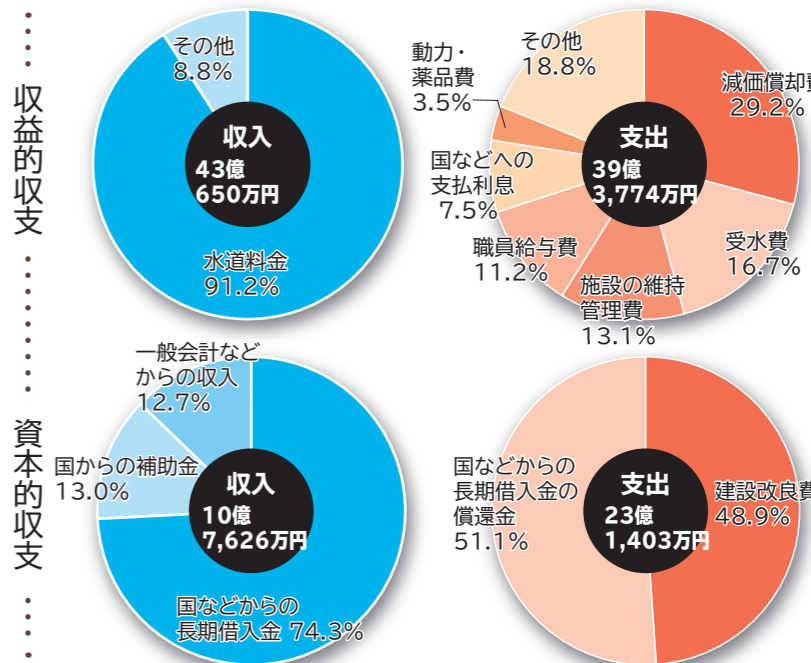
年間総処理水量	2,230万㎡
1日平均処理水量	6万1,086㎡
年間有収水量と有収率	1,665万㎡(82.0%)
行政区域内人口	17万2,444人
処理区域内人口と普及率	16万7,047人(96.9%)
水洗化人口と水洗化率	15万1,199人(90.5%)

※行政区域内人口には、外国人登録者を含む。

平成30年度上半期 予算執行状況

区分	予算科目	予算額	執行額	執行率
収益的収支	収入	33億3,108万円	16億5,657万円	49.7%
	支出	25億4,785万円	6億3,012万円	24.7%
資本的収支	収入	29億2,717万円	2,717万円	66.4%
	支出	49億9,537万円	7,338万円	76.9%

平成29年度 決算



平成29年度 決算

