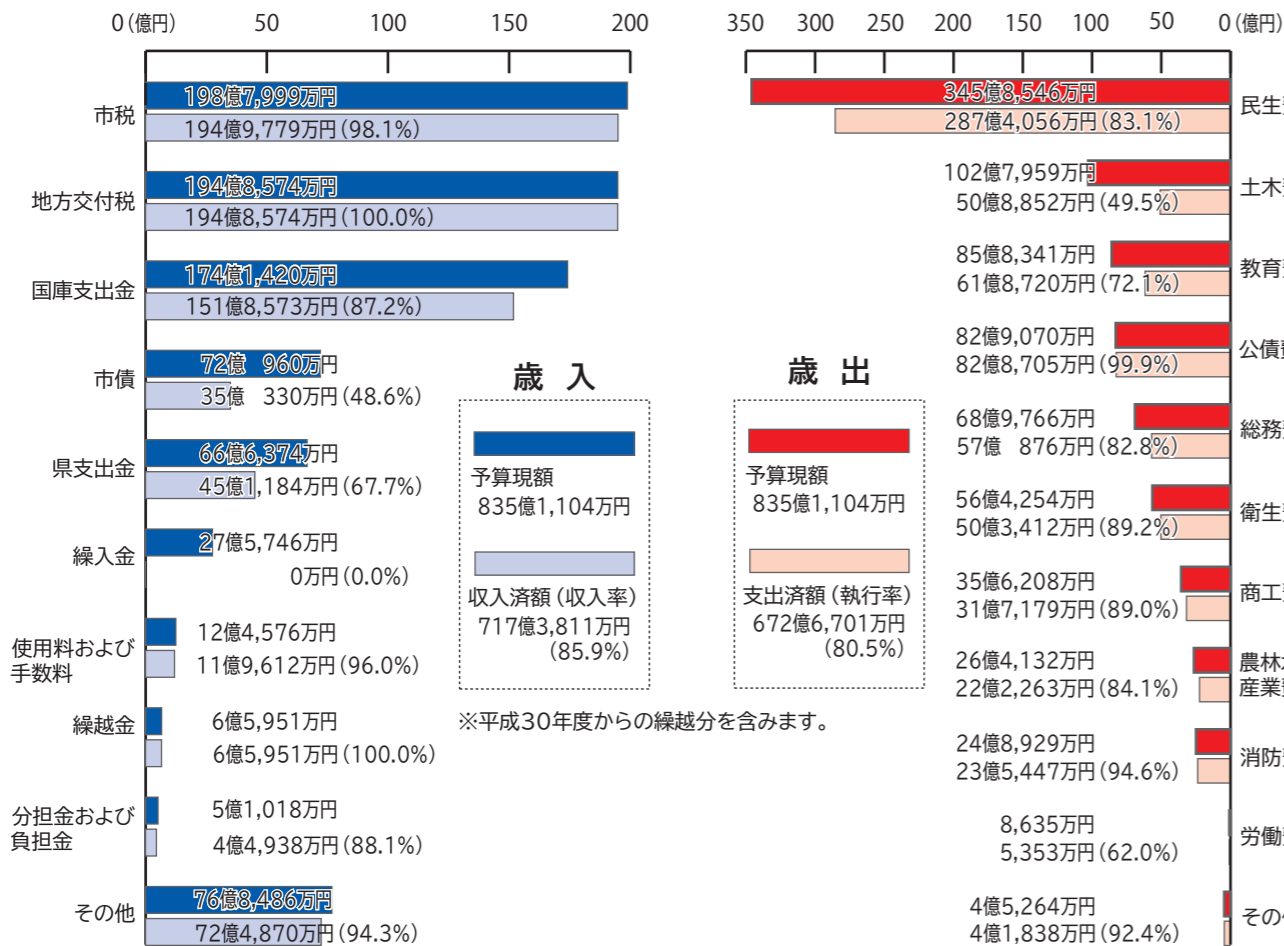


令和元年度 歳入歳出予算の執行状況

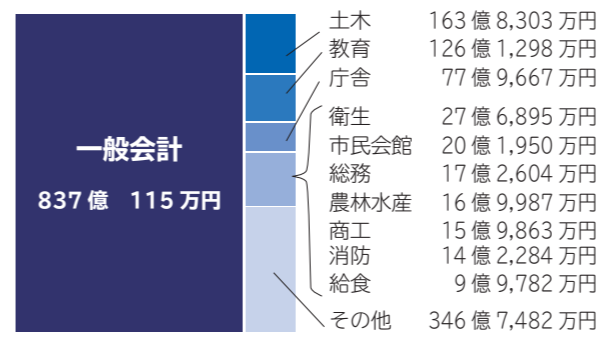
市の財政状況を、毎年6月と12月の2回、本誌で紹介しています。1回目となる今号では、令和元年度の予算執行状況（令和2年3月31日現在）を中心にお知らせします。詳しい内容については、財政課（☎35-1110）へお問い合わせください。

※金額は1万円未満を四捨五入しているため、合計額が合わない項目があります。

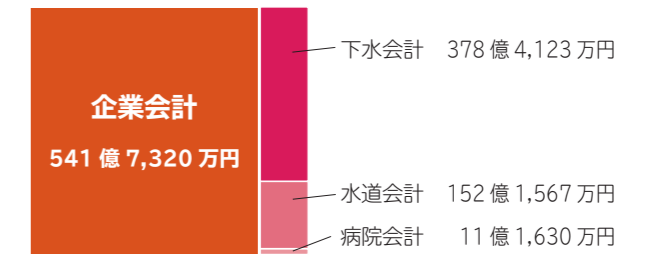
一般会計



市債の状況 市債残高合計 1,378億7,435万円



市債とは、市が多額の経費を要する事業を行う場合に、国などから借入れをするもので、その借入金を財源として事業を進めています。この借入金は、長期にわたり計画的に返済を行うことから、世代間の公平化が図られます。



企業会計

水道事業

問い合わせ先 上下水道部総務課（☎55-9660）

収益的収支	収入			
	予算科目	現計予算額	執行額	執行率
	水道事業収益	42億4,672万円	42億5,422万円	100.2%
	合計	42億4,672万円	42億5,422万円	100.2%
資本的収支	収入			
	予算科目	現計予算額	執行額	執行率
	水道資本的収入	14億2,194万円	14億1,304万円	99.4%
	合計	14億2,194万円	14億1,304万円	99.4%

	支出			
	予算科目	現計予算額	執行額	執行率
	水道事業費用	38億4,907万円	36億4,335万円	94.7%
	合計	38億4,907万円	36億4,335万円	94.7%
	支出			
	予算科目	現計予算額	執行額	執行率
	水道資本的支出	26億5,311万円	26億4,204万円	99.7%
	合計	26億5,311万円	26億4,204万円	99.7%

下水道事業

問い合わせ先 上下水道部総務課（☎55-9660）

収益的収支	収入			
	予算科目	現計予算額	執行額	執行率
	下水道事業収益	57億4,331万円	57億7,482万円	100.5%
	合計	57億4,331万円	57億7,482万円	100.5%
資本的収支	収入			
	予算科目	現計予算額	執行額	執行率
	資本的収入	31億3,827万円	30億797万円	95.8%
	合計	31億3,827万円	30億797万円	95.8%

	支出			
	予算科目	現計予算額	執行額	執行率
	下水道事業費用	53億736万円	51億9,554万円	97.9%
	合計	53億736万円	51億9,554万円	97.9%
	支出			
	予算科目	現計予算額	執行額	執行率
	資本的支出	54億4,461万円	52億5,571万円	96.5%
	合計	54億4,461万円	52億5,571万円	96.5%

病院事業

問い合わせ先 市立病院総務課（☎34-3211）

収益的収支	収入			
	予算科目	現計予算額	執行額	執行率
	医業収益	20億3,116万円	21億3,375万円	105.1%
	入院収益	9億9,960万円	10億8,388万円	108.4%
	外来収益	8億774万円	8億3,630万円	103.5%
	その他医業収益	2億2,382万円	2億1,357万円	95.4%
	医業外収益	9億4,184万円	9億6,514万円	102.5%
	特別利益	5万円	1,316万円	26325.4%
	合計	29億7,305万円	31億1,205万円	104.7%
資本的収支	収入			
	予算科目	現計予算額	執行額	執行率
	出資金	2億2,090万円	2億1,103万円	95.5%
	合計	2億2,090万円	2億1,103万円	95.5%

	支出			
	予算科目	現計予算額	執行額	執行率
	医業費用	32億3,050万円	31億6,494万円	98.0%
	給与費	17億1,364万円	16億7,886万円	98.0%
	材料費	5億7,635万円	5億7,538万円	99.8%
	経費	6億6,564万円	6億4,575万円	97.0%
	その他	2億7,487万円	2億6,495万円	96.4%
	医業外費用	6,724万円	6,724万円	100.0%
	特別損失	150万円	21万円	13.7%
	合計	32億9,924万円	32億3,239万円	98.0%
	支出			
	予算科目	現計予算額	執行額	執行率
	建設改良費	1億3,765万円	1億2,778万円	92.8%
	企業債償還金	8,325万円	8,325万円	100.0%
	合計	2億2,090万円	2億1,103万円	95.5%

特別会計

会計区分	予算現額	収入済額	収入率
国民健康保険	206億2,577万円	184億135万円	89.2%
		支出済額 執行率	191億3,068万円 92.8%
後期高齢者医療	18億7,364万円	17億7,226万円	94.6%
		支出済額 執行率	18億6,186万円 99.4%
介護保険	196億3,516万円	158億9,632万円	81.0%
		支出済額 執行率	178億306万円 90.7%

市有財産

市有財産とは、市所有の建物や土地のほか、特定の目的のために積み立てる基金などの財産のことです。※令和2年3月31日現在。水道・下水道・病院を除く。

土地	1,486万4,590㎡	
うち山林	762万5,000㎡	
建物	68万7,471㎡	
有価証券	2億3,962万円	
出資による権利	7億6,497万円	
債権	8,103万円	
基金	現金	107億272万円
	国債など	12億9万円
	立木	11万7,545㎡
	土地など	6万4,831㎡
自動車	288台	

一時借入金残高の状況

0円 ※令和2年3月31日現在。

一時借入金とは、一時的に支払資金が不足する場合に、年度内に返済することを条件に、金融機関などから借入れる資金のことです。