

4月から
出し方が変わります

ペットボトルは ラベルをはがしてから



大切に
資源化します

本体と
キャップ・ラベルは
異なる素材！

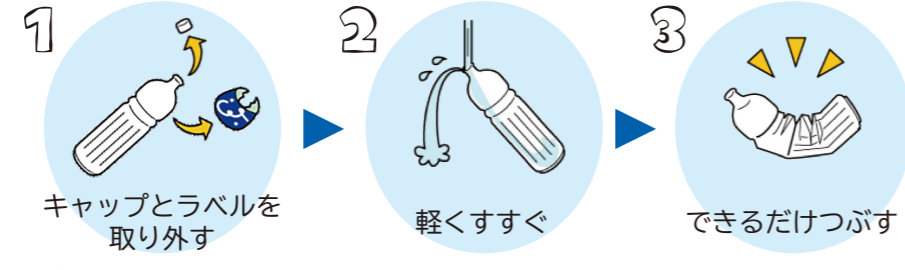
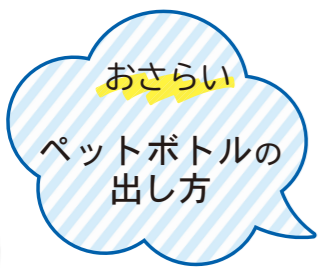
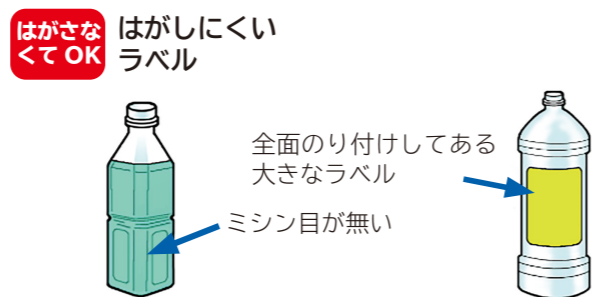
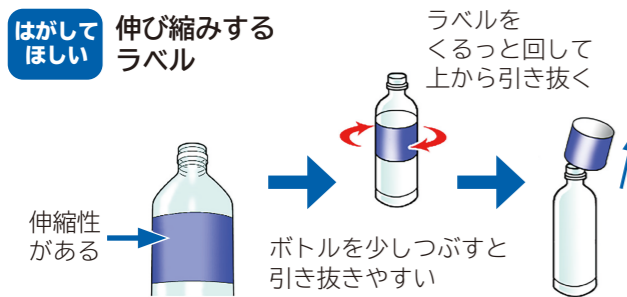


これまで、ペットボトルのラベルはできるだけはがして出すようお願いしてきましたが、**4月からは必ずはがして出す**よう変更になります。ペットボトルの本体とキャップ・ラベルは異なる素材。ペットボトルから質の良いリサイクル品を作るためには混ざらないことが肝心です。

ラベルは以前に比べてはがしやすくなっています。はがして出すと、リサイクル品質の向上に大きく貢献できます。より高品質なリサイクルのため、ご理解・ご協力をお願いします。

■問い合わせ先 環境課 (☎ 32-1969)

はがしにくいラベルは無理にはがさなくても大丈夫！



このマークの飲料品、調味料品などが対象 → **キャップとラベルは「燃やせるごみ」へ**
※キャップは、PTAなどの団体が回収運動を実施している場合があります。

環境ニュース

問い合わせ先
環境課 (☎ 32-1969)



リユースとリサイクルで
“いだわしい”をもう一度
(もったいない)



ごみの出し方のポイント

まだ使える家具や家電、衣類はリユースへ

リユースショップ、フリマアプリ、ジモティー、衣類回収ボックス、ひろさきリユース促進掲示板などをご利用ください。

かん、ペットボトル、古紙類などは資源物回収へ

かんやペットボトル、古紙類(新聞、雑誌・雑がみ、ダンボール)などは資源物回収へ。お近くの回収場所は、「資源物の回収拠点マップ」で確認を。

携帯電話などは小型家電回収ボックスへ

携帯電話やゲーム機、ドライヤーなどの小型家電は、小型家電回収ボックスへ。回収ボックスの場所は、「資源物の回収拠点マップ」で確認を。

出し忘れに注意！燃やせないごみ・大型ごみ

燃やせないごみ、大型ごみの収集は月1回なので出し忘れに注意！収集日程表で確認を。

必ず取り外して！電池の処分は適切に

乾電池、リチウムコイン電池は燃やせないごみへ。小型充電式電池、ボタン電池は市では収集しませんので、回収協力店に持ち込みを。詳しくは市ホームページ「電池の処分」で確認を。

家電リサイクル法の対象品目は収集に出せない

家電リサイクル法対象品目(テレビ、エアコン、洗濯機、冷蔵庫)は市では回収せず、ごみ処理施設にも持ち込みできません。詳しくは市ホームページ「家電リサイクル法対象品目」で確認を。

困ったらごみ分別ガイドブックを開いてみよう！

分別に迷ったらコレ！

ごみ収集アプリで全部解決！

ごみ分類検索や通知機能など便利な機能が満載！QRコードからダウンロードを。

《iPhone》

《Android》

資源物の回収拠点マップ、収集日程表、ごみ分別ガイドブックは市ホームページでダウンロードできるほか、市役所や各公共施設でも配布しています。

市ホームページ「ごみ・リサイクル」
<https://www.city.hirosaki.aomori.jp/kurashi/gomi/>
(トップページ▷くらし▷ごみ・リサイクル)