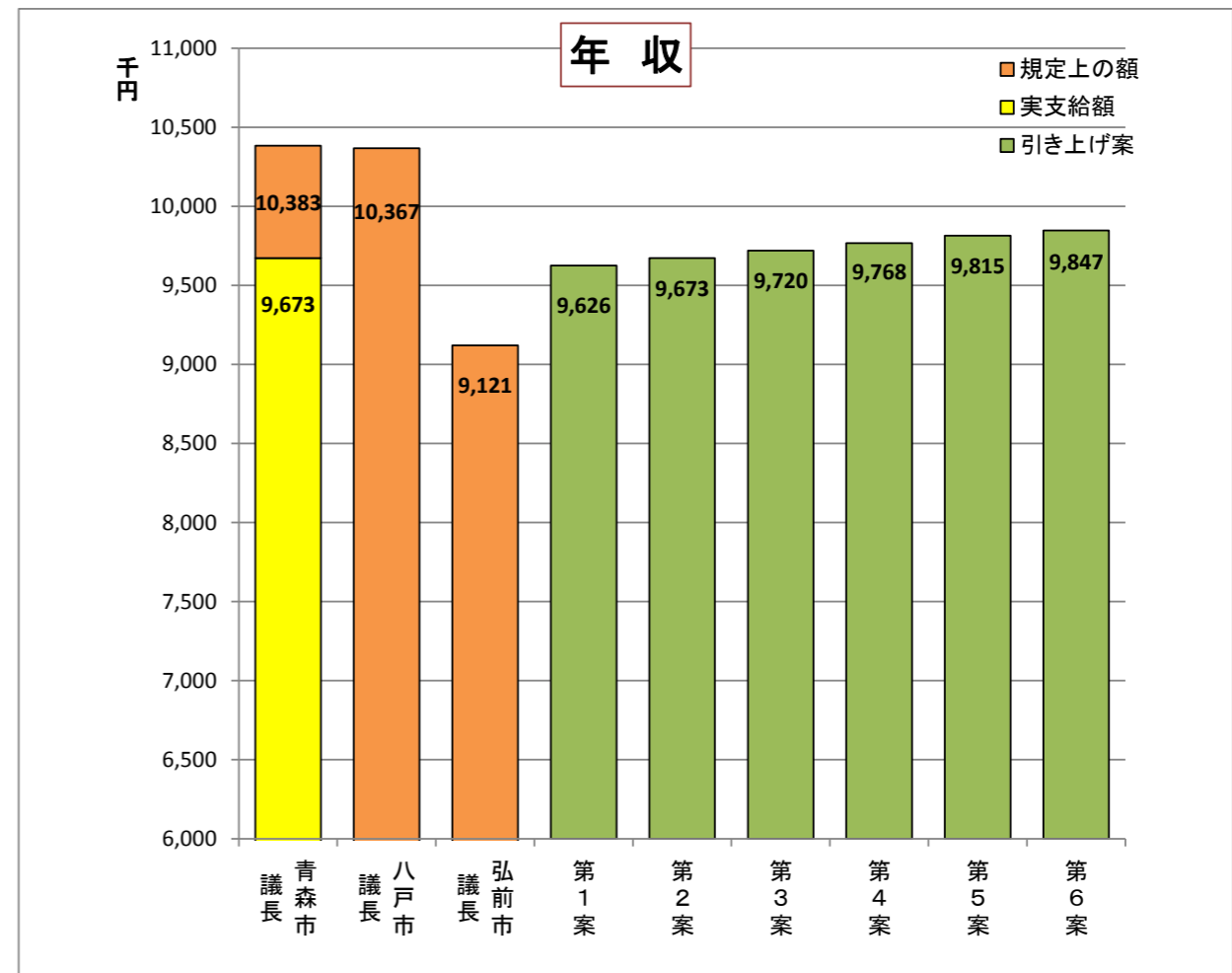
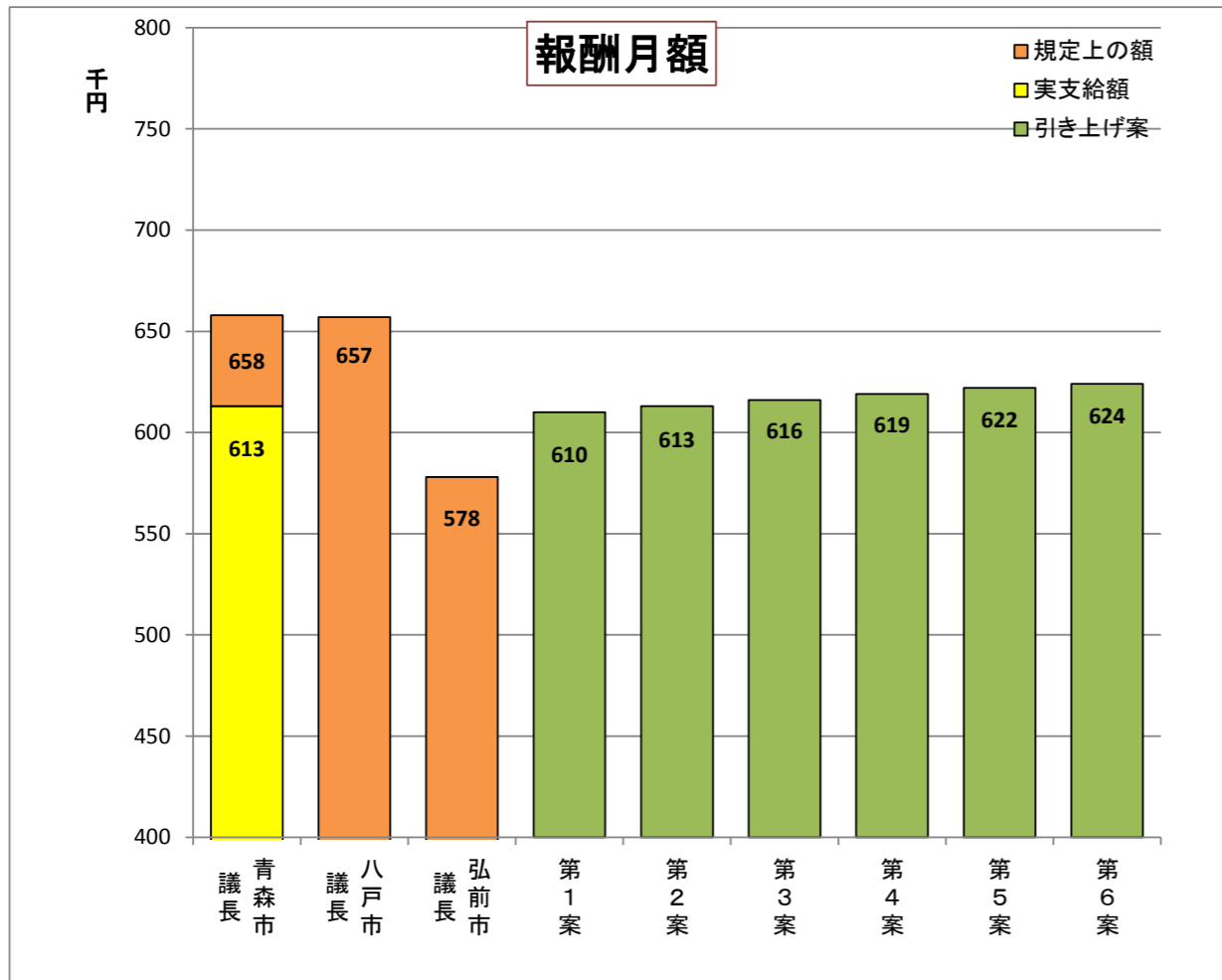


報酬引き上げ案比較表【議長】

★ 前回分(5.61%)加算



※ 実支出額：独自の減額措置による額

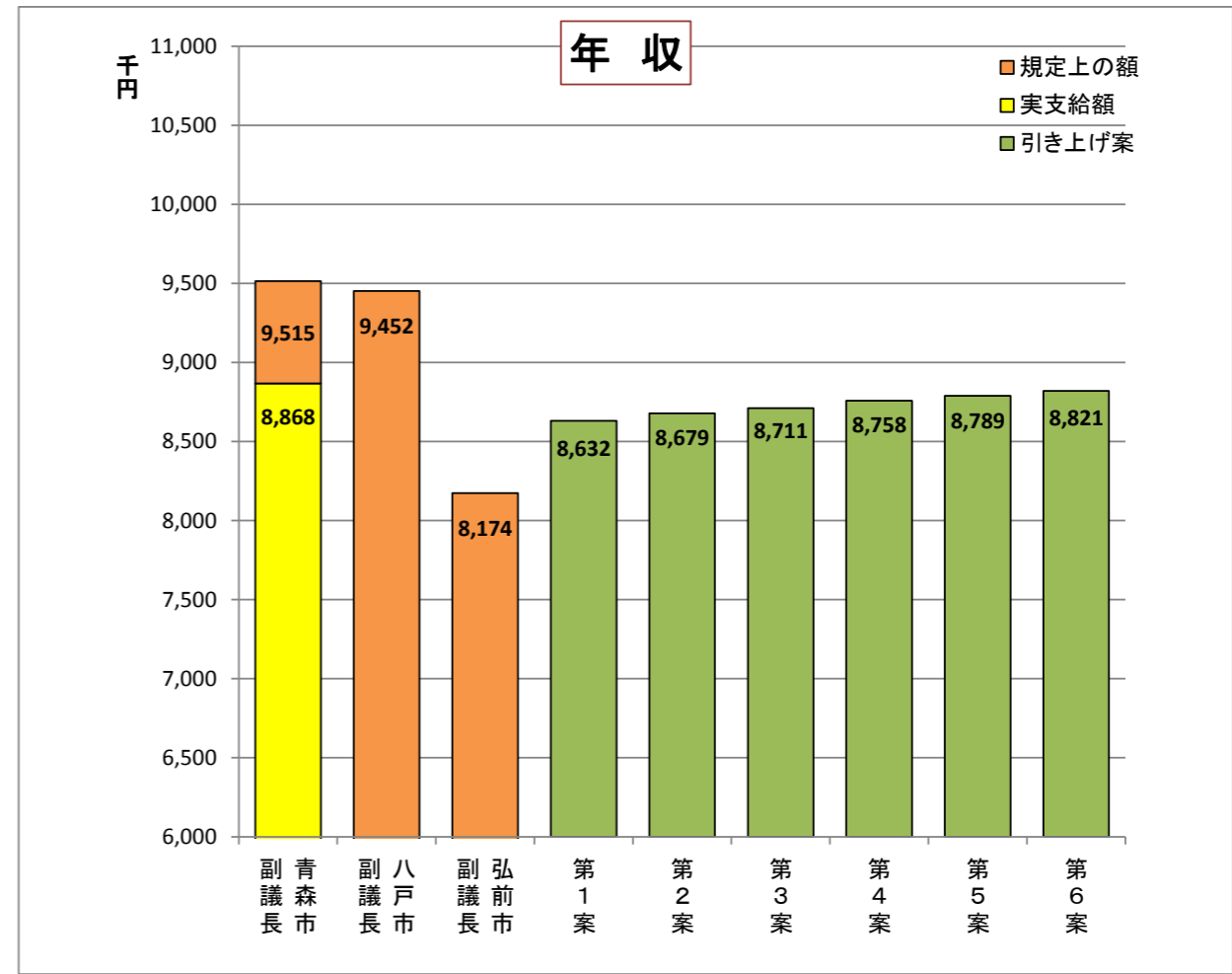
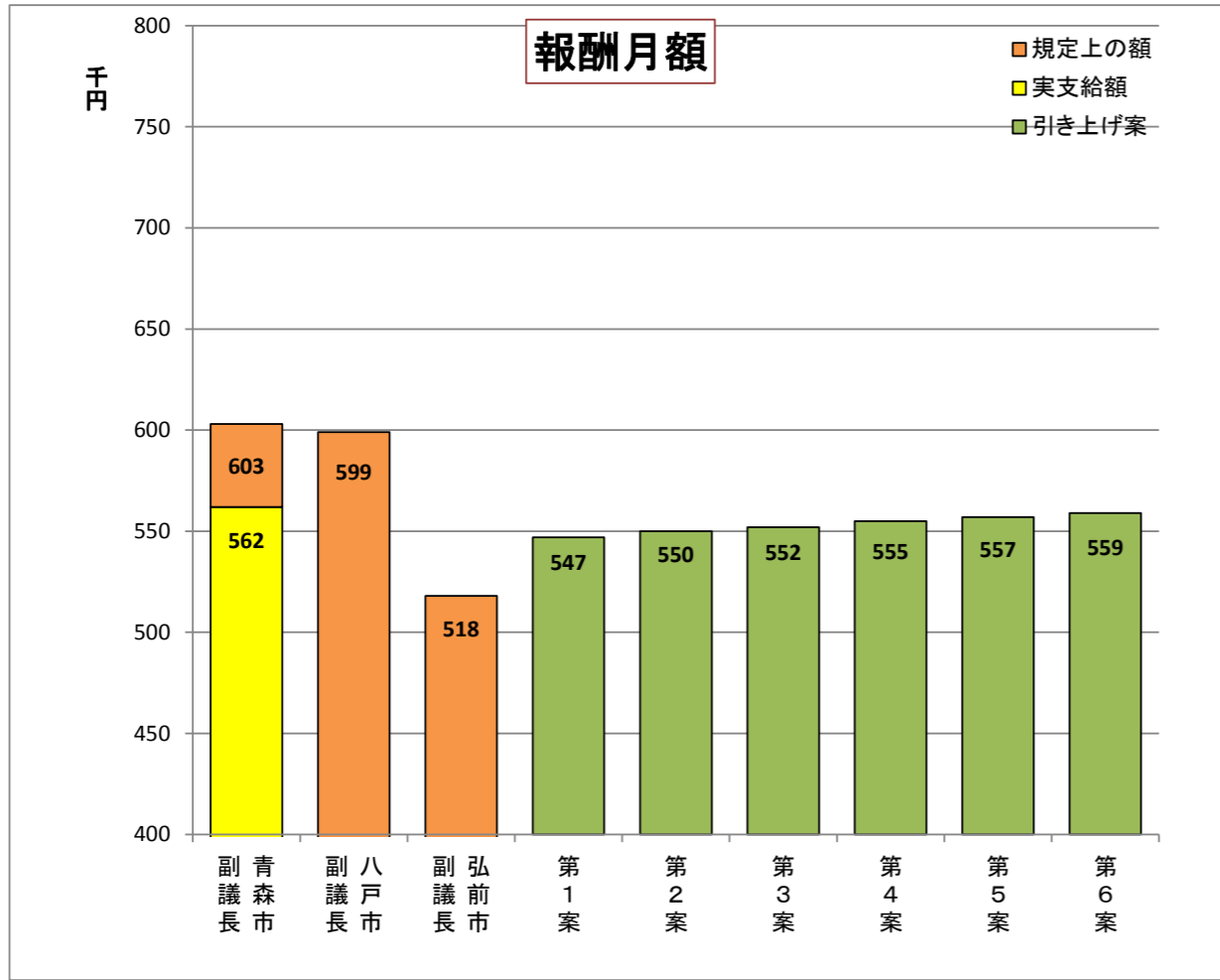
	規定上の額	実支給額	差	引き上げ案
青森市議長	658,000	613,000	45,000	
八戸市議長	657,000	657,000	0	
弘前市議長	578,000	578,000	0	
第1案				610,000
第2案				613,000
第3案				616,000
第4案				619,000
第5案				622,000
第6案				624,000

※ 年収：給料月額×12月+期末手当により算出

	規定上の額	実支給額	差	引き上げ案
青森市議長	10,383,240	9,673,140	710,100	
八戸市議長	10,367,460	10,367,460	0	
弘前市議長	9,120,840	9,120,840	0	
第1案				9,625,800
第2案				9,673,140
第3案				9,720,480
第4案				9,767,820
第5案				9,815,160
第6案				9,846,720

報酬引き上げ案比較表【副議長】

★ 前回分(5.61%)加算



※ 実支出額：独自の減額措置による額

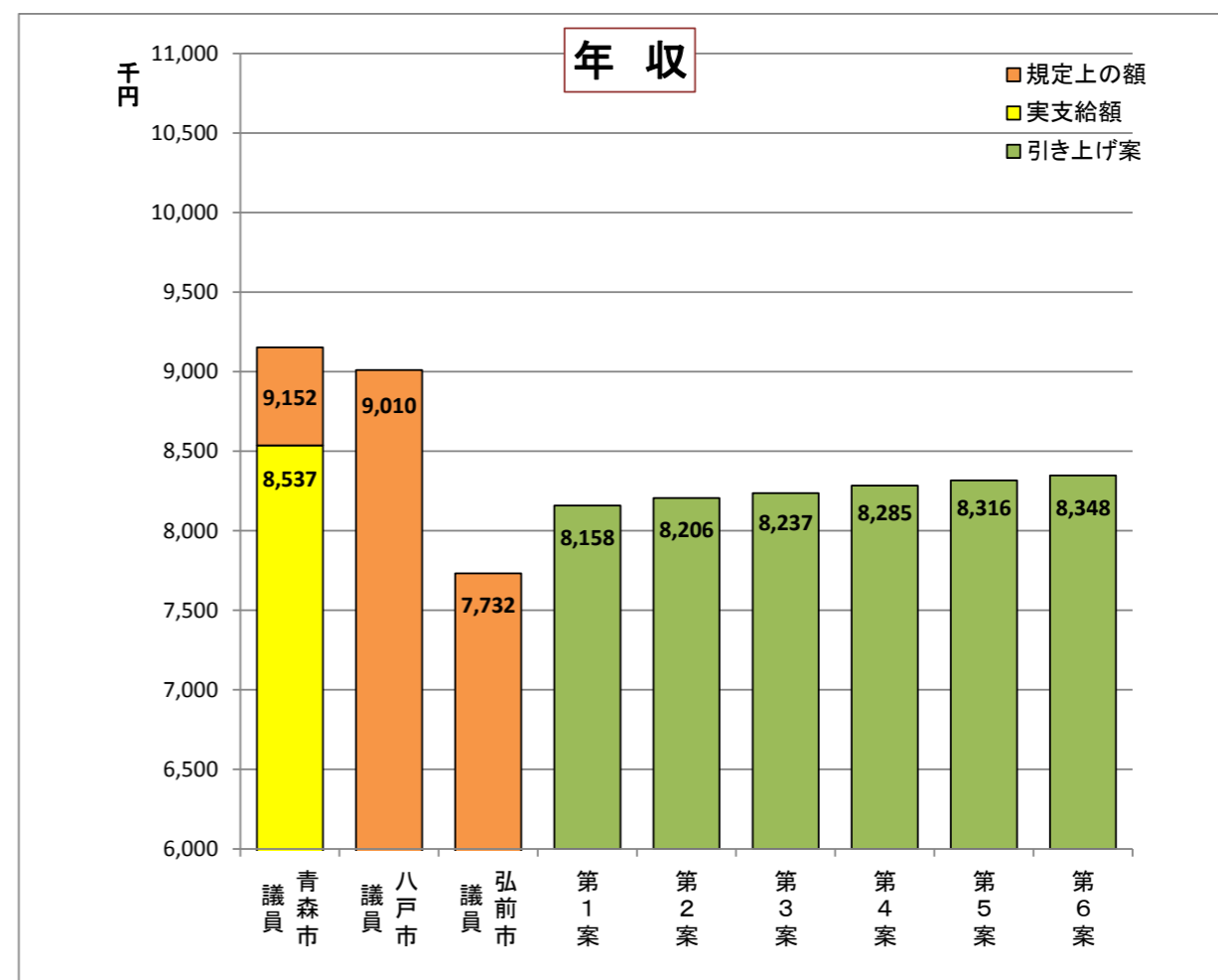
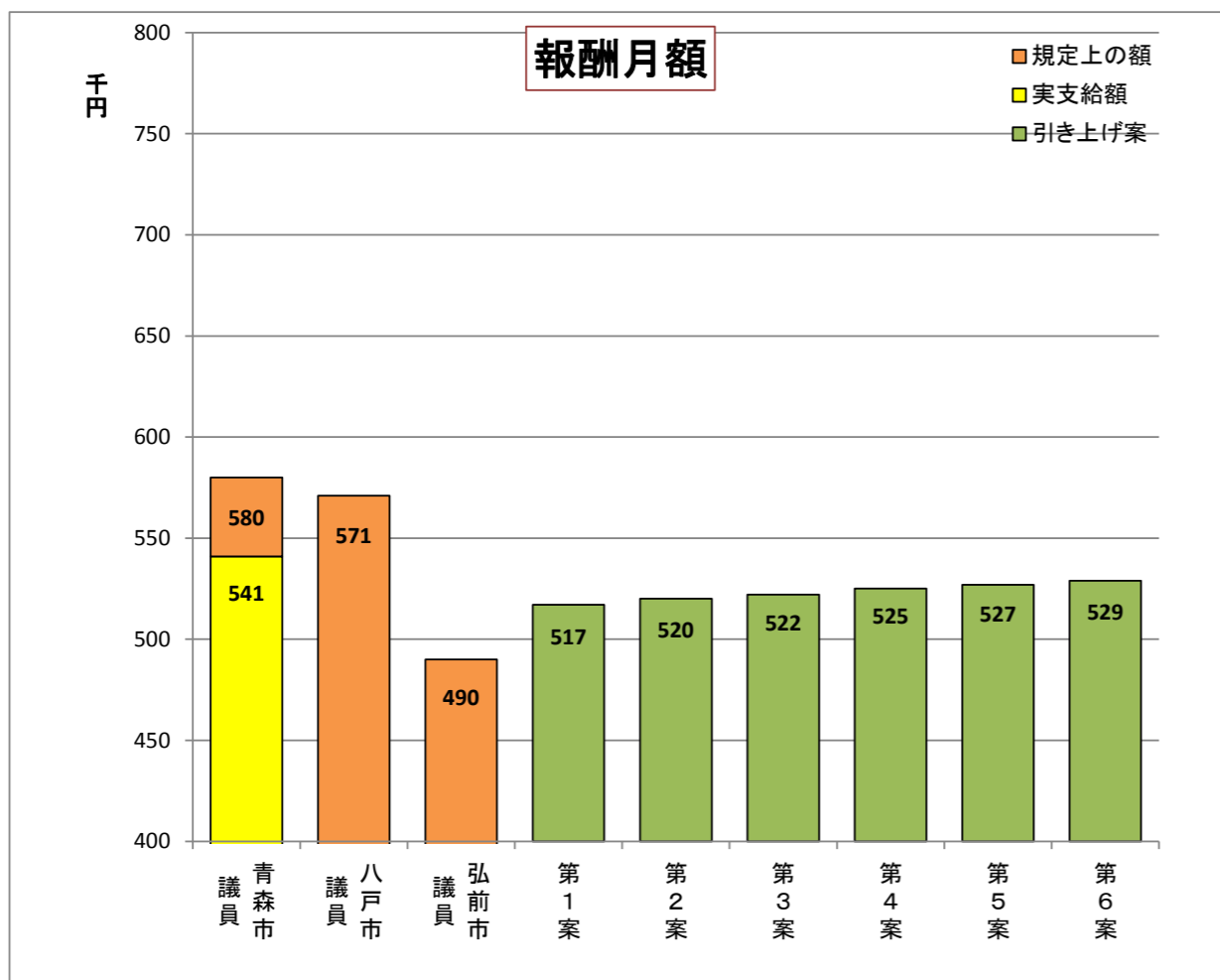
	規定上の額	実支給額	差	引き上げ案
青森市副議長	603,000	562,000	41,000	
八戸市副議長	599,000	599,000	0	
弘前市副議長	518,000	518,000	0	
第1案	前回審議会における改定率(5.61%)により、29,000円引き上げ。 東北人口上位・類似団体27団体中の順位17→16			547,000
第2案	市長第1案の改定率(0.48%)に前回審議会における改定率(5.61%)を加えた率(6.09%)により、32,000円引き上げ。 東北人口上位・類似団体27団体中の順位17→16			550,000
第3案	市長第2案の改定率(0.96%)に前回審議会における改定率(5.61%)を加えた率(6.57%)により、34,000円引き上げ。 東北人口上位・類似団体27団体中の順位17→16			552,000
第4案	市長第3案の改定率(1.44%)に前回審議会における改定率(5.61%)を加えた率(7.05%)により、37,000円引き上げ。 東北人口上位・類似団体27団体中の順位17→16			555,000
第5案	市長第4案の改定率(1.92%)に前回審議会における改定率(5.61%)を加えた率(7.53%)により、39,000円引き上げ。 東北人口上位・類似団体27団体中の順位17→16			557,000
第6案	市長第5案の改定率(2.40%)に前回審議会における改定率(5.61%)を加えた率(8.01%)により、41,000円引き上げ。 東北人口上位・類似団体27団体中の順位17→16			559,000

※ 年収：給料月額×12月+期末手当により算出

	規定上の額	実支給額	差	引き上げ案
青森市副議長	9,515,340	8,868,360	646,980	
八戸市副議長	9,452,220	9,452,220	0	
弘前市副議長	8,174,040	8,174,040	0	
第1案	年収 457,620円増			8,631,660
第2案	年収 504,960円増			8,679,000
第3案	年収 536,520円増			8,710,560
第4案	年収 583,860円増			8,757,900
第5案	年収 615,420円増			8,789,460
第6案	年収 646,980円増			8,821,020

報酬引き上げ案比較表【議員】

★ 前回分(5.61%)加算



※ 実支出額：独自の減額措置による額

	規定上の額	実支給額	差	引き上げ案
青森市議員	580,000	541,000	39,000	
八戸市議員	571,000	571,000	0	
弘前市議員	490,000	490,000	0	
第1案	前回審議会における改定率(5.61%)により、27,000円引き上げ。 東北人口上位・類似団体27団体中の順位16(変動なし)			517,000
第2案	市長第1案の改定率(0.48%)に前回審議会における改定率(5.61%)を加えた率(6.09%)により、30,000円引き上げ。 東北人口上位・類似団体27団体中の順位16(変動なし)			520,000
第3案	市長第2案の改定率(0.96%)に前回審議会における改定率(5.61%)を加えた率(6.57%)により、32,000円引き上げ。 東北人口上位・類似団体27団体中の順位16(変動なし)			522,000
第4案	市長第3案の改定率(1.44%)に前回審議会における改定率(5.61%)を加えた率(7.05%)により、35,000円引き上げ。 東北人口上位・類似団体27団体中の順位16(変動なし)			525,000
第5案	市長第4案の改定率(1.92%)に前回審議会における改定率(5.61%)を加えた率(7.53%)により、37,000円引き上げ。 東北人口上位・類似団体27団体中の順位16(変動なし)			527,000
第6案	市長第5案の改定率(2.40%)に前回審議会における改定率(5.61%)を加えた率(8.01%)により、39,000円引き上げ。 東北人口上位・類似団体27団体中の順位16→15			529,000

※ 年収：給料月額×12月+期末手当により算出

	規定上の額	実支給額	差	引き上げ案
青森市議員	9,152,400	8,536,980	615,420	
八戸市議員	9,010,380	9,010,380	0	
弘前市議員	7,732,200	7,732,200	0	
第1案	年収 426,060円増(議員26人で11,077,560円増)			8,158,260
第2案	年収 473,400円増(議員26人で12,308,400円増)			8,205,600
第3案	年収 504,960円増(議員26人で13,128,960円増)			8,237,160
第4案	年収 552,300円増(議員26人で14,359,800円増)			8,284,500
第5案	年収 583,860円増(議員26人で15,180,360円増)			8,316,060
第6案	年収 615,420円増(議員26人で16,000,920円増)			8,347,620