

# こうきょうこうつうの 公共交通に乗ってみよう

の かつ  
～乗り方ガイドブック～



## 保護者の方へ

- 公共交通利用割引券は、小・中学生と保護者（同伴者）が利用できます。
- ※保護者のみでのご利用も可能ですが、できるだけ親子でお出かけの際にご利用ください。
- 券売機では使用できません。また、**つり銭はできません**のでご注意ください。
- 差額の運賃等の支払いは、**交通系ICカードやスマホ決済等との併用ができません。**
- 交通事業者によって利用方法が異なる場合がございます。詳しくは各事業者へお尋ねください。
- 払い戻し、現金との引き換え、電子マネーへの入金はできません。
- 他者への譲渡や転売はできません。また、紛失や汚損による再発行はできません。

【お問い合わせ】 弘前市都市整備部地域交通課 Tel: 0172-35-1124

# はじめに

みなさんは、公共交通についてどこまで知っていて、どれくらい乗ったことがありますか？  
公共交通は、運賃を払うことでだれでも乗ることができるバス・電車・タクシーといった乗り物で、私たちの生活にかかせないものです。

また、公共交通にはこんないいところもあります。

## 安全に早くみんなで移動ができる

運転士さんや運転手さんがきまった時間にみんなを運んでくれるから、みんなで外の景色を見ながら移動することができるし、歩いたり自転車で行くよりも、早く行きたい場所へ行けます。

## 環境にやさしい

みんなが乗る自動車から出る二酸化炭素(CO<sub>2</sub>)は、増えすぎると環境にとってよくないけど、電車やバスは、たくさんの人が乗れるから、環境にもやさしいです。

## 渋滞がおこりにくくなる

一度に多くの人を運べるので、道路を走る自動車の数が少なくなって、渋滞もおこりにくくなります。

### ゆずり合い

電車やバスでは、「優先席」があります。

おじいちゃんやおばあちゃん、あかちゃんをつれた人、身体の不自由な人のために、「優先席」はすすんでゆずってね！



# もくじ

- はじめに／もくじ …………… 1
- 公共交通利用割引券の使い方 …… 2

## 公共交通に乗ってみよう！

- 弘南バス …………… 3
- 弘南鉄道 …………… 5
- タクシー／乗合タクシー ……… 7

# 公共交通利用割引券の使い方

お願い

小学生しょうがくせいのみなさんは、保護者ほごしやのかたと一緒に読んでね！

公共交通利用割引券は、弘南バスが運行する路線バス（青森空港線を除く）・弘南鉄道（弘南線・大鰐線 全線※列車代行バスを含む）・乗合タクシー（相馬・石川・堀越・鳥井野・笹館・小友・福村新里・船沢・三ツ森の9地区で運行）・弘前ハイヤー協会へ加盟している市内のタクシーで利用できる券です。

※本事業は令和5年度のみの事業となりますので、令和6年3月31日までにご利用ください。

弘南バス本社 弘前バスターミナル	(0172-32-2241) (0172-36-5061)	弘南鉄道本社	(0172-44-3136)
弘前ハイヤー協会 (0172-27-7778) ※タクシー利用割引券は、下記のタクシー会社のいずれかで使えます。 ご予約は、下記の電話番号へ。			
グリーン交通	(0172-28-8080)	さくら交通	(0172-34-5505)
弘前駅前タクシー	(0172-28-8888)	中央タクシー	(0172-32-2281)
前田タクシー	(0172-28-8080)	三ツ矢交通	(0172-32-2281)
北星交通	(0172-33-3333)	※市内9地区で運行する乗合タクシーのご予約はこちらの番号へ	

1

弘南バスの路線バス乗り場（バス停）や弘南鉄道の各駅、乗合タクシーの停留所りゅうじょで乗ったり降りたりする時に使えます。

弘南バスは、交通系ICカード「MegolCa」の交通ポイント付与にも使えます。タクシーの予約や利用は、できるだけ保護者のかたと一緒にしてください。

**※乗合タクシーの運賃は、バスか鉄道の券（100円割引券）をご利用ください。乗合タクシーは一般的なタクシーと異なります。詳しくはP.7をご覧ください。**

2

おつりは出ません。足りない時は差額さかく げんきんを現金はらで払ってください。

3

乗る時のマナーを守ってください。

4

小さい子は、大人と一緒に使ってください。

乗る時のマナー

バスや電車に乗る時は… ①一列で順番に乗ろう。 ②降りる人を待とう。  
③車両が走っている時は歩かない。

タクシー／乗合タクシー

に乗る時は… ①シートベルトをしよう。

そのほか共通して…………… ①窓から手や顔を出さない。 ②大声を出さない。  
③食べたり飲んだりしない。  
④携帯電話（スマホ）はマナーモード、通話はしない。

# 弘南バスに乗ってみよう！

ひろきしなひ  
弘前市内のいろんなところで走っている路線バスは、弘南バスが運行しています。ここでは、路線バスの乗り方を覚えましょう。

## ① バス停で「時刻表」を確認しよう！



まず、バス乗り場（「バス停」ともいいます。）に行き、時刻表を確認しましょう。

時刻表には、路線ごとにバスが通過する時間が書かれています。


## ③ バスで「整理券」を取ろう！




バスに乗ったら、入口においてある箱から「整理券」を取りましょう。「整理券」は、降りるときに使うからなくさないようにしましょう。

### バスに乗ったら

バスの運転中はゆれるので、いすにすわるか、手すりにつかみましょう。



## ② バスに乗ってみよう！



バスが来たら、バス正面や横にある行き先や通る場所を確認しましょう。

目的地に行くバスだと確認できたら、前のドアから乗りましょう。

## ④ 降りる用意をしよう！

バスの前のほうで、次に止まるバス停や運賃を案内しています。

車内アナウンスも聞いてね。



整理券と同じ番号のところに表示している金額を用意してね。

小学生は、表示している金額より安くなるので、運転手さんに聞いてね。

降りるバス停が次になったら「降車ボタン」を押してね！



## 5 目的地に到着。運賃を払おう!



公共交通  
利用割引券  
を入れる

整理券と  
お钱を入れる

バスが停まってから席を立って、出口にある運賃箱に「整理券」を入れましょう。「公共交通利用割引券」を使う時は、運賃箱の右にある透明な箱に入れてね。

公共交通利用割引券で運賃が足りない時は、足りない分のお金を運賃箱に入れましょう。

## 弘南バスの交通系 IC カード「MegolCa (メゴイカ)」




弘南バスでは、交通系 IC カード「MegolCa」のサービスがあります。

「小銭の用意や両替が不要」、「バスに乗るとポイントがたまる」、「弘南バスの全エリアや弘前～青森間の JR でも使える」など、「MegolCa」があると、とても便利です。ぜひ、この機会に作ってみませんか?

入口の読み取り機にカードをタッチします。

乗るとき



降りるとき

運賃箱の上の読み取り機にカードをタッチします。



MegolCaを作るには  
お钱がかかるの?

MegolCa のカードは、1,000 円～で販売しています。販売金額のうち、500 円はデポジット (預り金) で、残りの金額は運賃などに使えます。

### 公共交通利用割引券を MegolCa に使う方法について

弘南バスで公共交通利用割引券を使用する場合、交通系 IC カード「MegolCa」へ 1,000 円分の運賃として使える交通ポイントとして付与することができます。(デポジットには使えません。また、運賃以外の買い物等にも使えません。)

詳しくは、弘前バスターミナル (36-5061) へお問い合わせください。

弘南バスの時刻表や運賃表、お得なきっぷなど、いろんな情報は、弘南バスのホームページから確認してね!

詳しくは、弘南バスホームページへ



# 弘南鉄道に乗ってみよう！

弘前市内には、弘南鉄道とJR東日本の鉄道が走っています。弘南鉄道には、弘前市と黒石市を結ぶ「弘南線」、弘前市と大鰐町を結ぶ「大鰐線」があります。今回は、弘南鉄道の乗り方を覚えましょう。

## ① 駅やホームページで「時刻表」を確認しよう！



まず、「時刻表」で電車に乗る駅の電車の来る時間を確認しましょう。

時刻表には、それぞれの駅を発車する時間が書いています。

## ② 駅やホームページで「運賃表」を確認しよう！



次に、「運賃表」で行きたい駅までの運賃を確認しましょう。

運賃表には、行きたい駅までの運賃が書いています。

## ③ 駅員さんがいる駅「有人駅」で「きっぷ」を買おう



### 「無人駅」ではどうするの？

券売機で行きたい駅のボタンをみつけて金額を確認しましょう。

お金を入れてボタンを押すと、きっぷが買えます。



駅員さんがいない駅は「無人駅」といいます。弘南鉄道には、無人駅がたくさんあります。

無人駅で電車に乗るときは、電車に乗ってから「整理券」を取って、降りるときに整理券と一緒に運賃を運賃箱に入れます。

## 公共交通利用割引券を使って弘南鉄道の電車に乗る時は？

駅員さんがいる駅「有人駅」から乗る時は、券売機できっぷを買わずに、駅の窓口で公共交通利用割引券を使ってきっぷを買ってください。駅員さんがいない「無人駅」から乗る時は、降りる時に公共交通利用割引券と運賃の差額を現金でお支払いください。

読んだ!

✓

乗った!

✓

## 4 「改札」を通ろう!



電車の乗り場への<sup>でい</sup>入り<sup>ぐち</sup>口のことを「改札」といいます。

きっぷは、<sup>えきいん</sup> 駅員さんに見せましょう。  
きっぷは降りるときにも使います。

## 5 「ホーム」から乗ろう!



電車を<sup>ま</sup>待って<sup>お</sup> 乗り降りするところを「ホーム」といいます。

電車に乗ったら、<sup>しゃりよう</sup> 車両がゆれてあぶないので、<sup>て</sup> いすにすわるか、<sup>かわ</sup> 手すりやつり革につかまらしましょう。

## 6 駅に到着!

乗る時に買ったきっぷはありますか。  
駅員さんにきっぷを渡して駅の外に出  
ましょう。



**弘南鉄道では、公共交通利用割引券を運賃以外の各種企画きっぷ・オリジナルグッズの購入時にも使用できます!**



弘南線・大鰐線共通で利用できる乗り降り自由な1日フリーきっぷ  
**大黒様きっぷ**  
販売箇所: 弘南線 弘前駅・弘前東高前駅・平賀駅・津軽尾上駅・黒石駅  
大鰐線 中央弘前駅



大鰐線の往復乗車券に鯉 come 入浴券・お買物券 200円分がセット  
**さっパス**  
販売箇所: 大鰐線 中央弘前駅・大鰐駅・大鰐線車内・鯉 come



弘南線1日乗車券に「盛美園(平川市)の入場券」などがセット  
**わのパス**  
販売箇所: 弘南線 弘前駅・弘前東高前駅・平賀駅・津軽尾上駅・黒石駅

### 弘南鉄道オリジナルグッズ



販売箇所: 弘南線 弘前駅・平賀駅・黒石駅  
大鰐線 中央弘前駅

弘南鉄道の時刻表や運賃表、お得なきっぷなど、いろいろな情報は、弘南鉄道のホームページから確認してね!

詳しくは、弘南鉄道ホームページへ



## タクシーに乗ってみよう!

弘前市内では、7つの事業者がタクシーを運行しています。ここでは、タクシーの乗り方をお知らせしますが、小学生のみなさんは、保護者のかたと一緒に乗りましょう。

### タクシーの乗り方 その1

急な雨や雪などで、急いでタクシーに乗りたい時は、道路を走っているタクシーを止めて乗ります。

#### ポイント

「空車」と表示されている車を止めることができます。

歩道から、タクシーに見えるように手を上げて合図しましょう。



### タクシーの乗り方 その2

タクシーに乗りたい時や事前に予約したい時は、電話で呼ぶこともできます。

#### ポイント

電話では、乗りたい日にちと時間、名前、連絡先、タクシーに来て欲しい場所（行き先ではありません）を伝えてください。



そのほか、弘前駅前など市内の各所にあるタクシー乗り場に、待機しているタクシーがいれば乗ることができます。

## 乗合タクシーに乗ってみよう!

路線バスのようにみんなで乗り合わせる「乗合タクシー」があり、北星交通が運行しています。路線バスや鉄道と組み合わせて使えば、いろんなところに行くことができます。

乗合タクシーは、「相馬地区・石川地区・堀越地区・福村新里地区・鳥井野地区・笹館地区・小友地区・船沢地区・三ツ森地区」で、1時間以上前に予約があったときだけ運行しています。堀越地区は予約が不要で、決まった時間に運行しています。

運賃は地区によって違いますが、150円～300円です。

地区ごとに時間・ルート・乗り場が決められていて、普通のタクシーのように、いつでもどこでも乗れるタクシーではありませんので注意しましょう。

運行ルートや通過時間、乗り場や運賃は、北星交通のホームページで確認できるほか、市役所（地域交通課、岩木・相馬総合支所、船沢・新和・石川出張所）の窓口で地区別総合時刻表を配布しています。

詳しくは、北星交通ホームページへ

