

令和4年度

弘前市下水道事業会計決算書

弘前市

目 次

1 決 算 書

(1) 令和4年度弘前市下水道事業決算報告書	1～4頁
(2) 財 務 諸 表	5～12頁
ア 令和4年度弘前市下水道事業損益計算書	5～6頁
イ 令和4年度弘前市下水道事業剰余金計算書	7～8頁
ウ 令和4年度弘前市下水道事業剰余金処分計算書(案)	9頁
エ 令和4年度弘前市下水道事業貸借対照表	10～12頁

2 決算附属書類

(1) 令和4年度弘前市下水道事業報告書	14～33頁
(2) 政令で定めるその他の書類	34～66頁
ア 令和4年度弘前市下水道事業キャッシュ・フロー計算書	34～35頁
イ 収益費用明細書	36～42頁
ウ 固定資産明細書	43～44頁
エ 企業債明細書	45～66頁
(3) 会計に関する書類における注記	67～68頁

決 算 書

令和4年度弘前市

(1) 収益的收入及び支出 収 入

区 分	予 算 額		
	当 初 予 算 額	補 正 予 算 額	地 方 公 営 企 業 法 第 24 条 第 3 項 の 規 定 に よ る 支 出 額 に 係 る 財 源 充 当 額
第 1 款 下水道事業収益	円 5,431,100,000	円 1,304,000	円 0
第 1 項 営業収益	3,570,575,000	△ 803,000	0
第 2 項 営業外収益	1,860,138,000	2,107,000	0
第 3 項 特別利益	387,000	0	0

支 出

区 分	予 算 額					
	当 初 予 算 額	補 正 予 算 額	予 備 費 支 出 額	流 用 増 減 額	地 方 公 営 企 業 法 第 24 条 第 3 項 の 規 定 に よ る 支 出 額	小 計
第 1 款 下水道事業費用	円 5,324,448,000	円 △ 971,000	円 0	円 0	円 0	円 5,323,477,000
第 1 項 営業費用	4,845,214,000	△ 2,479,000	0	△ 6,630,586	0	4,836,104,414
第 2 項 営業外費用	474,245,000	1,508,000	0	6,619,325	0	482,372,325
第 3 項 特別損失	4,989,000	0	0	11,261	0	5,000,261

下 水 道 事 業 決 算 報 告 書

合 計	決 算 額	予 算 額 に 比 べ 決 算 額 の 増 減	備 考
円 5,432,404,000	円 5,507,141,958	円 74,737,958	(うち仮受消費税及び地方消費税 288,571,515円)
3,569,772,000	3,543,267,767	△ 26,504,233	(" 288,416,611円)
1,862,245,000	1,963,461,770	101,216,770	(" 119,478円)
387,000	412,421	25,421	(" 35,426円)

地方公営企業 法第26条第2 項の規定に よる繰越額	合 計	決 算 額	地方公営企業法 第26条第2項の 規 定 に よる繰越額	不 用 額	備 考
円 0	円 5,323,477,000	円 5,226,381,922	円 0	円 97,095,078	(うち仮払消費税及び地方消費税 174,484,860円)
0	4,836,104,414	4,739,353,854	0	96,750,560	(" 174,484,860円)
0	482,372,325	482,314,025	0	58,300	
0	5,000,261	4,714,043	0	286,218	

(2) 資本的収入及び支出
収 入

区 分	予 算 額			地方公営企業法第26条の規定による繰越額に係る財源充当額
	当初予算額	補正予算額	小 計	
第 1 款 資本的収入	円 2,079,070,000	円 △ 7,341,000	円 2,071,729,000	円 247,000,000
第 1 項 企業債	1,460,100,000	△ 5,800,000	1,454,300,000	117,000,000
第 2 項 国庫支出金	163,500,000	0	163,500,000	130,000,000
第 3 項 県支出金	23,000,000	0	23,000,000	0
第 4 項 一般会計出資金	427,251,000	△ 1,310,000	425,941,000	0
第 5 項 負担金	5,219,000	△ 231,000	4,988,000	0

支 出

区 分	予 算 額				地方公営企業法第26条の規定による繰越額	継 続 費 通 次 繰 越 額
	当初予算額	補正予算額	流 用 増 減 額	小 計		
第 1 款 資本的支出	円 4,373,304,000	円 △ 3,210,000	円 0	円 4,370,094,000	円 260,000,000	円 0
第 1 項 建設改良費	860,336,000	△ 3,210,000	22,036	857,148,036	260,000,000	0
第 2 項 企業債償還金	3,512,868,000	0	0	3,512,868,000	0	0
第 3 項 その他資本的支出	100,000	0	△ 22,036	77,964	0	0

資本的収入額が資本的支出額に不足する額 2,285,475,772 円は、当年度分消費税及び地方消費税資本的収支調整額 1,024,250,010 円で補てんした。

継続費通次 繰越額に係る 財源充当額	合 計	決 算 額	予 算 額 に 比 べ 決 算 額 の 増 減	備 考
0	2,318,729,000	2,083,500,258	△ 235,228,742	
0	1,571,300,000	1,420,600,000	△ 150,700,000	翌年度繰越額 118,400,000円
0	293,500,000	209,310,000	△ 84,190,000	翌年度繰越額 80,430,000円
0	23,000,000	23,000,000	0	
0	425,941,000	425,938,138	△ 2,862	
0	4,988,000	4,652,120	△ 335,880	

合 計	決 算 額	翌 年 度 繰 越 額			不 用 額	備 考
		地方公営企 業法第26条 の規定によ る繰越額	継 続 費 通次繰越額	合 計		
円 4,630,094,000	円 4,368,976,030	円 199,618,944	円 0	円 199,618,944	円 61,499,026	(うち仮払消費税及び地方消費税 72,555,525円)
1,117,148,036	856,111,202	199,618,944	0	199,618,944	61,417,890	(" 72,555,525円)
3,512,868,000	3,512,864,828	0	0	0	3,172	
77,964	0	0	0	0	77,964	

51,436,434 円、減債積立金 322,998,109 円、過年度分損益勘定留保資金 886,791,219 円及び当年度分損益勘定留保資金

令和4年度弘前市下水道事業損益計算書

(令和4年4月1日から令和5年3月31日まで)

(単位 円)

1 営業収益

(1) 下水道使用料	2,884,160,936	
(2) 他会計負担金	366,576,767	
(3) その他営業収益	4,113,453	3,254,851,156

2 営業費用

(1) 管渠費	215,072,161	
(2) ポンプ場費	52,833,629	
(3) 公共下水道処理場費	133,305,714	
(4) 特定環境保全 公共下水道処理場費	45,464,732	
(5) 農業集落排水処理施設費	147,664,710	
(6) 小規模集合排水処理施設費	1,150,614	
(7) 流域下水道維持管理負担金	1,136,089,502	
(8) 業務費	126,938,056	
(9) 総係費	116,220,868	
(10) 減価償却費	2,584,697,499	
(11) 資産減耗費	5,431,509	4,564,868,994

営業損失

1,310,017,838

3 営業外収益

(1) 受取利息及び配当金	13,265	
(2) 他会計補助金	965,585,727	
(3) 長期前受金戻入	897,893,943	
(4) 雑収益	99,916,799	
(5) 消費税及び地方消費税還付金	2,900	1,963,412,634

4 営業外費用

(1) 支払利息及び	409,834,225		
企業債取扱諸費			
(2) 雑支	10,772,723	420,606,948	1,542,805,686
出			
経常利益			232,787,848

5 特別利益

(1) 過年度損益修正益	376,995	376,995	
--------------	---------	---------	--

6 特別損失

(1) 過年度損益修正損	4,190,103	4,190,103	△ 3,813,108
--------------	-----------	-----------	-------------

当年度純利益

228,974,740

その他未処分利益剰余金変動額

322,998,109

当年度未処分利益剰余金

551,972,849

令和4年度弘前市

(令和4年4月1日から)

	資本金	剰余		
		資本剰余		
		受贈財産評価額	受益者負担金 及び分担金	国庫補助金
前年度末残高	8,725,589,998	7,502,157	25,032,564	77,963,065
前年度処分額	468,279,895	0	0	0
議会の議決による処分額	468,279,895	0	0	0
減債積立金の積立	0	0	0	0
資本金への組入	468,279,895	0	0	0
処分後残高	9,193,869,893	7,502,157	25,032,564	77,963,065
当年度変動額	425,938,138	0	0	0
出資金の受入	425,938,138	0	0	0
積立金の取崩し	0	0	0	0
当年度純利益	0	0	0	0
当年度末残高	9,619,808,031	7,502,157	25,032,564	77,963,065

下水道事業剰余金計算書

令和5年3月31日まで)

(単位 円)

金					資本合計
余 金		利 益 剰 余 金			
県補助金	資本剰余金合計	減債積立金	未処分利益剰余金	利益剰余金合計	
80,842,399	191,340,185	322,998,109	794,691,862	1,117,689,971	10,034,620,154
0	0	326,411,967	△ 794,691,862	△ 468,279,895	0
0	0	326,411,967	△ 794,691,862	△ 468,279,895	0
0	0	326,411,967	△ 326,411,967	0	0
0	0	0	△ 468,279,895	△ 468,279,895	0
80,842,399	191,340,185	649,410,076	(繰越利益剰余金) 0	649,410,076	10,034,620,154
0	0	△ 322,998,109	551,972,849	228,974,740	654,912,878
0	0	0	0	0	425,938,138
0	0	△ 322,998,109	322,998,109	0	0
0	0	0	228,974,740	228,974,740	228,974,740
80,842,399	191,340,185	326,411,967	(当年度未処分利益剰余金) 551,972,849	878,384,816	10,689,533,032

令和4年度弘前市下水道事業剰余金処分計算書（案）

（単位 円）

	資本金	資本剰余金	未処分利益剰余金
当 年 度 末 残 高	9,619,808,031	191,340,185	551,972,849
議会の議決による処分数額	322,998,109	0	△ 551,972,849
減債積立金の積立	0	0	△ 228,974,740
資本金への組入	322,998,109	0	△ 322,998,109
処 分 後 残 高	9,942,806,140	191,340,185	(繰越利益剰余金) 0

令和4年度弘前市下水道事業貸借対照表

(令和5年3月31日)

(単位 円)

		資 産 の 部		
1 固 定 資 産				
(1) 有形固定資産				
イ 土 地			421,350,379	
ロ 立 木			96,071,418	
ハ 建 物	2,875,750,722			
減価償却累計額	△ 1,183,914,133	1,691,836,589		
ニ 構 築 物	84,179,733,288			
減価償却累計額	△ 30,257,430,891	53,922,302,397		
ホ 機 械 及 び 装 置	9,400,887,682			
減価償却累計額	△ 6,768,289,095	2,632,598,587		
ヘ 車 両 運 搬 具	9,205,490			
減価償却累計額	△ 7,142,492	2,062,998		
ト 工 具、器 具 及 び 備 品	12,854,812			
減価償却累計額	△ 8,638,482	4,216,330		
チ その他有形固定資産	65,959,133			
減価償却累計額	△ 58,882,801	7,076,332		
リ 建 設 仮 勘 定		579,252,180		
有形固定資産合計				59,356,767,210
(2) 無形固定資産				
イ 施 設 利 用 権		2,471,478,333		
ロ 電 話 加 入 権		18,286,300		
ハ その他無形固定資産		64,266		
無形固定資産合計				2,489,828,899
(3) 投資その他の資産				
イ そ の 他 投 資		3,560,000		
投資その他の資産合計				3,560,000
固 定 資 産 合 計				61,850,156,109
2 流 動 資 産				
(1) 現金・預金			796,413,566	
(2) 未 収 金		1,197,178,517		
貸 倒 引 当 金		△ 20,788,856	1,176,389,661	
(3) 貯 蔵 品			3,992,725	
(4) 前 払 金			10,164,800	
流動資産合計				1,986,960,752
資 産 合 計				63,837,116,861

負 債 の 部

3 固 定 負 債

(1) 企 業 債

イ 建設改良費等の財源に
充てるための企業債

28,065,443,747

企 業 債 合 計

28,065,443,747

(2) 引 当 金

イ 退職給付引当金

168,607,146

引 当 金 合 計

168,607,146

(3) そ の 他 固 定 負 債

18,250,659

固 定 負 債 合 計

28,252,301,552

4 流 動 負 債

(1) 企 業 債

イ 建設改良費等の財源に
充てるための企業債

3,431,269,203

企 業 債 合 計

3,431,269,203

(2) 未 払 金

416,967,484

(3) 引 当 金

イ 賞 与 引 当 金

17,759,000

ロ 法定福利費引当金

3,480,000

引 当 金 合 計

21,239,000

(4) そ の 他 流 動 負 債

1,332,620

流 動 負 債 合 計

3,870,808,307

5 繰 延 収 益

(1) 長 期 前 受 金

29,702,477,907

(2) 収 益 化 累 計 額

△ 8,678,003,937

繰 延 収 益 合 計

21,024,473,970

負 債 合 計

53,147,583,829

資 本 の 部

6 資 本 金		9,619,808,031
7 剰 余 金		
(1) 資 本 剰 余 金		
イ 受 贈 財 産 評 価 額	7,502,157	
ロ 受 益 者 負 担 金 及 び 分 担 金	25,032,564	
ハ 国 庫 補 助 金	77,963,065	
ニ 県 補 助 金	80,842,399	
資 本 剰 余 金 合 計	191,340,185	
(2) 利 益 剰 余 金		
イ 減 債 積 立 金	326,411,967	
ロ 当 年 度 未 処 分 利 益 剰 余 金	551,972,849	
利 益 剰 余 金 合 計	878,384,816	
剰 余 金 合 計	1,069,725,001	
資 本 合 計	10,689,533,032	
負 債 資 本 合 計	63,837,116,861	

決算附属書類

令和4年度弘前市下水道事業報告書

1 概 況

(1) 総括事項

ア 整備及び普及状況

令和4年度末の整備済面積は 5,089ha（前年度 5,089ha）、処理区域面積は 5,089ha（前年度 5,087ha）、処理区域内人口は 158,853 人（前年度 160,980 人）となり、行政区域内人口に対する普及率は 97.66%（前年度 97.66%）となりました。

一方、下水道の利用状況を示す水洗化人口は 145,559 人（前年度 147,236 人）となり、水洗化率は 91.63%（前年度 91.46%）となりました。

また、本年度の総処理水量は 22,722,424 m³（前年度 21,607,424 m³）、そのうち雨水処理水量は 2,591,308 m³（前年度 1,661,226 m³）、汚水処理水量は 20,131,116 m³（前年度 19,946,198 m³）で、これに対する有収水量は 15,831,303 m³（前年度 16,231,909 m³）となり、有収率は 78.64%（前年度 81.39%）となりました。

イ 建設事業の状況

① 公共下水道事業

下水道の整備により快適な生活環境と公共用水域の水質保全を図るため、213,917,000 円の事業費をもって湯口地区をはじめ計 14 か所で総延長 1,497.6mの管渠布設工事を実施しました。

また、老朽化した管渠改築のため、93,830,000 円の事業費をもって南横町地区をはじめ計 4 か所で総延長 527.6mの管渠更生工事を実施しました。

さらに、64,373,812 円の事業費をもって広野地区をはじめ計 33 か所でマンホールポンプ場の設備更新工事などを実施しました。

② 農業集落排水事業

農業用排水の水質保全及び農村地域の生活環境の改善を図ることを目的に、11,644,600 円の事業費をもって新岡地区をはじめ計 9 か所で処理施設の設備更新工事などを実施しました。

また、35,505,316 円の事業費をもって船沢地区をはじめ計 36 か所でマンホールポンプ場の設備更新工事などを実施しました。

ウ 経営及び収支の状況

本年度の収益的収入及び支出における収入決算額は 5,218,640,785 円（消費税及び地方消費税込額 5,507,141,958 円）で、これに対応する支出決算額は 4,989,666,045 円（消費税及び地方消費税込額 5,226,381,922 円）となり、この結果、収支差引 228,974,740 円の当年度純利益を計上しました。

次に、資本的収入及び支出における支出決算額は 4,368,976,030 円（うち仮払消費税及び地方消費税 72,555,525 円）で、収入決算額は 2,083,500,258 円（うち仮受消費税及び地方消費税 0 円）であるため、支出決算額に対して不足する額 2,285,475,772 円は、当年度分消費税及び地方消費税資本的収支調整額 51,436,434 円、減債積立金 322,998,109 円、過年度分損益勘定留保資金 886,791,219 円及び当年度分損益勘定留保資金 1,024,250,010 円で補てんしました。

以上が本年度の概況ですが、今後ともより効率的な経営に努め、市民の快適な生活環境を目指し、下水道事業の整備促進に鋭意努力してまいります。

(2) 経営指標に関する事項

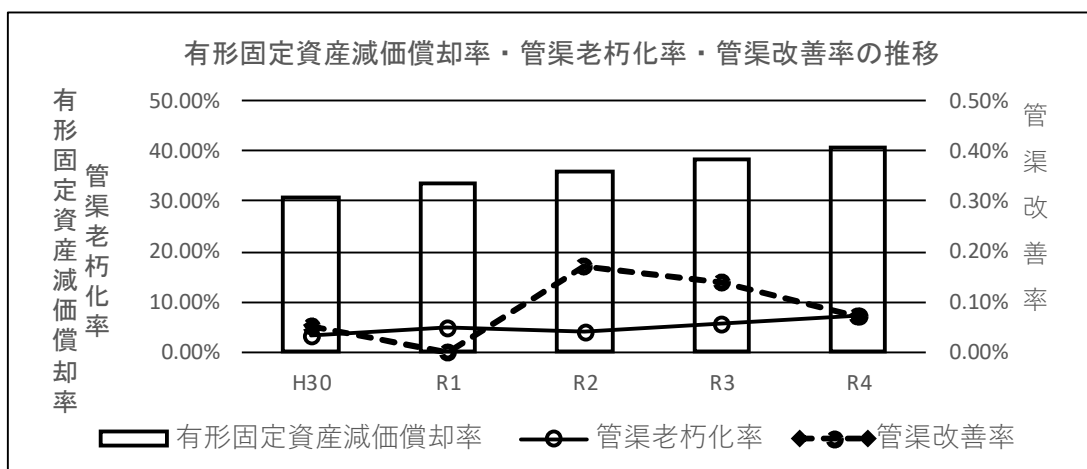
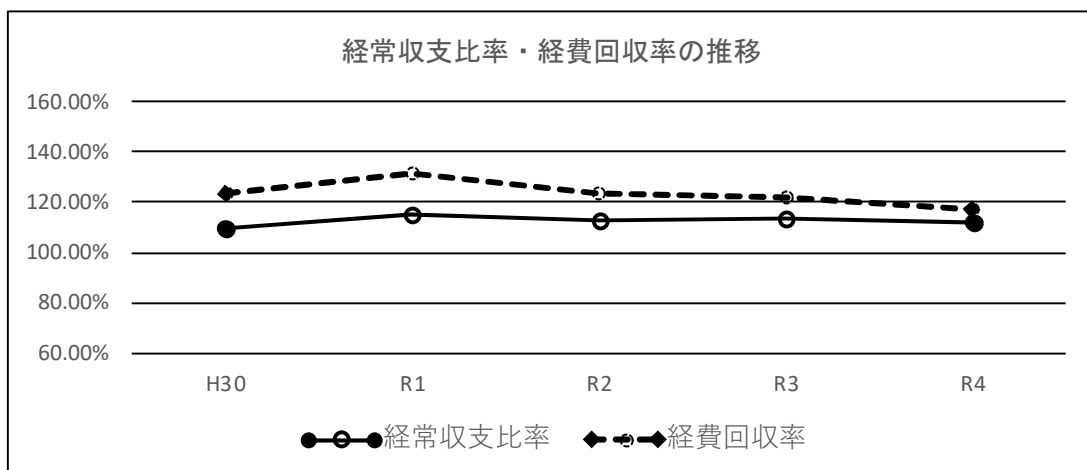
ア 公共下水道事業

令和4年度決算における経営成績について、経営の健全性を示す経常収支比率は、下水道使用料の減少等により111.82%（前年度113.48%）となりましたが、健全経営の水準とされる100%を上回っています。また、使用料水準の妥当性を示す経費回収率は、117.42%（前年度121.69%）となり、事業に必要な費用を使用料収益で賄っている状況とされる100%を上回っています。

一方、償却対象資産の減価償却を示す有形固定資産減価償却率は40.69%（前年度38.40%）、法定耐用年数を経過した管渠延長の割合を示す管渠老朽化率は7.19%（前年度5.67%）と管渠の老朽化が進んでいるのに対して、当該年度に更新した管渠延長の割合を示す管渠改善率は0.07%（前年度0.14%）に留まっています。これらのことから、健全な経営の持続を念頭に引き続き施設の供用延長等更新需要の平準化を図っていくほか、アセットマネジメント計画を策定のうえ、計画的な施設更新を行ってまいります。

<経営指標の推移>

	H30	R1	R2	R3	R4
経常収支比率	109.59%	115.49%	113.19%	113.48%	111.82%
経費回収率	123.81%	131.78%	123.47%	121.69%	117.42%
有形固定資産減価償却率	30.90%	33.55%	36.03%	38.40%	40.69%
管渠老朽化率	3.07%	4.83%	4.11%	5.67%	7.19%
管渠改善率	0.05%	0.00%	0.17%	0.14%	0.07%



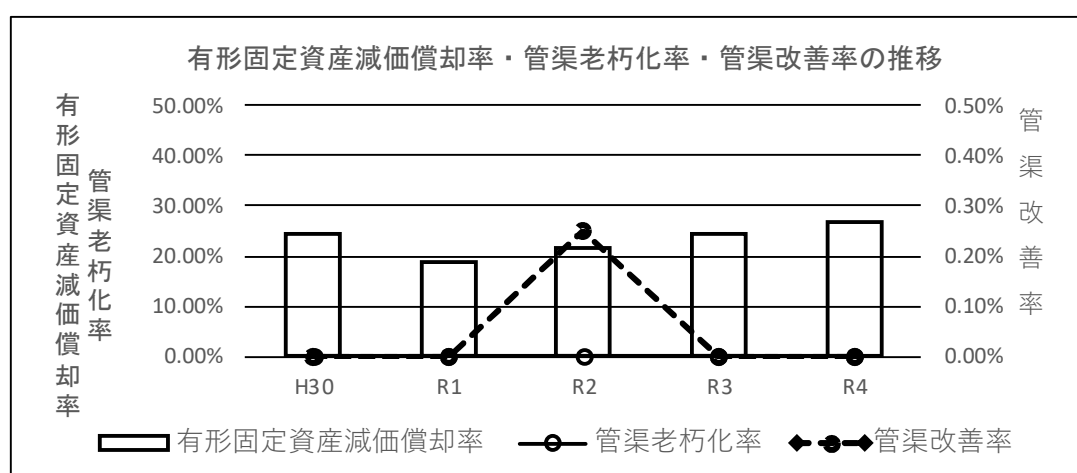
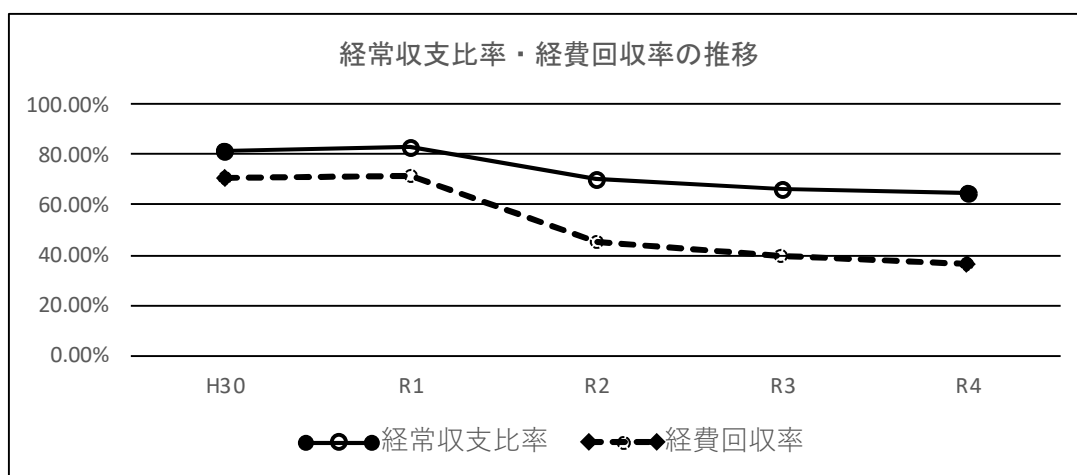
イ 特定環境保全公共下水道事業

令和4年度決算における経営成績について、経営の健全性を示す経常収支比率は、下水道使用料の減少等により64.47%（前年度66.45%）となり、健全経営の水準とされる100%を下回っています。また、使用料水準の妥当性を示す経費回収率は36.72%（前年度39.90%）となり、事業に必要な費用を使用料収益で賄えている状況とされる100%を大きく下回っています。

償却対象資産の減価償却を示す有形固定資産減価償却率は26.97%（前年度24.26%）と上昇傾向にあるものの、管渠老朽化率及び管渠改善率については対象となる管渠が発生していないことから現状では施設等の改築・更新は必要ないものと考えております。

〈経営指標の推移〉

	H30	R1	R2	R3	R4
経常収支比率	81.31%	82.98%	70.13%	66.45%	64.47%
経費回収率	70.60%	71.61%	45.10%	39.90%	36.72%
有形固定資産減価償却率	24.56%	19.00%	21.54%	24.26%	26.97%
管渠老朽化率	0.00%	0.00%	0.00%	0.00%	0.00%
管渠改善率	0.00%	0.00%	0.25%	0.00%	0.00%



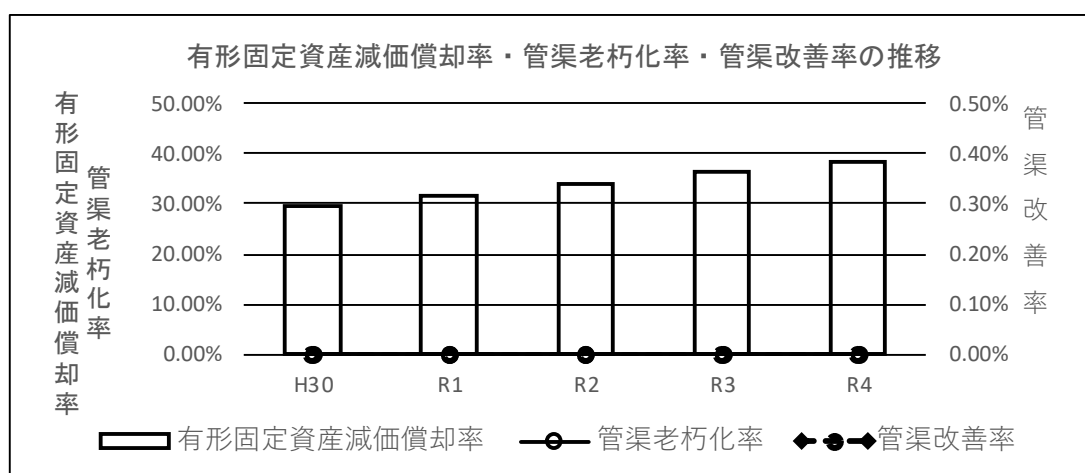
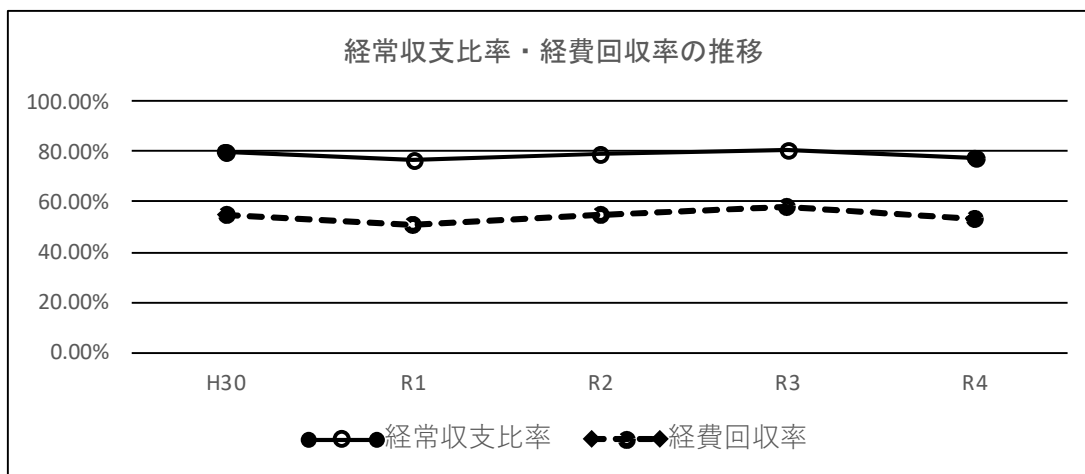
ウ 農業集落排水事業

令和4年度決算における経営成績について、経営の健全性を示す経常収支比率は、下水道使用料の減少等により77.24%（前年度80.55%）となり、健全経営の水準とされる100%を下回っています。また、使用料水準の妥当性を示す経費回収率は53.15%（前年度58.13%）となり、事業に必要な費用を使用料収益で賄えている状況とされる100%を大きく下回っています。

償却対象資産の減価償却を示す有形固定資産減価償却率は38.42%（前年度36.29%）と上昇傾向にあるものの、管渠老朽化率及び管渠改善率については対象となる管渠が発生していないことから現状では施設等の改築・更新は必要ないものと考えております。

<経営指標の推移>

	H30	R1	R2	R3	R4
経常収支比率	79.79%	76.51%	79.01%	80.55%	77.24%
経費回収率	54.49%	50.44%	54.93%	58.13%	53.15%
有形固定資産減価償却率	29.51%	31.76%	34.07%	36.29%	38.42%
管渠老朽化率	0.00%	0.00%	0.00%	0.00%	0.00%
管渠改善率	0.00%	0.00%	0.00%	0.00%	0.00%



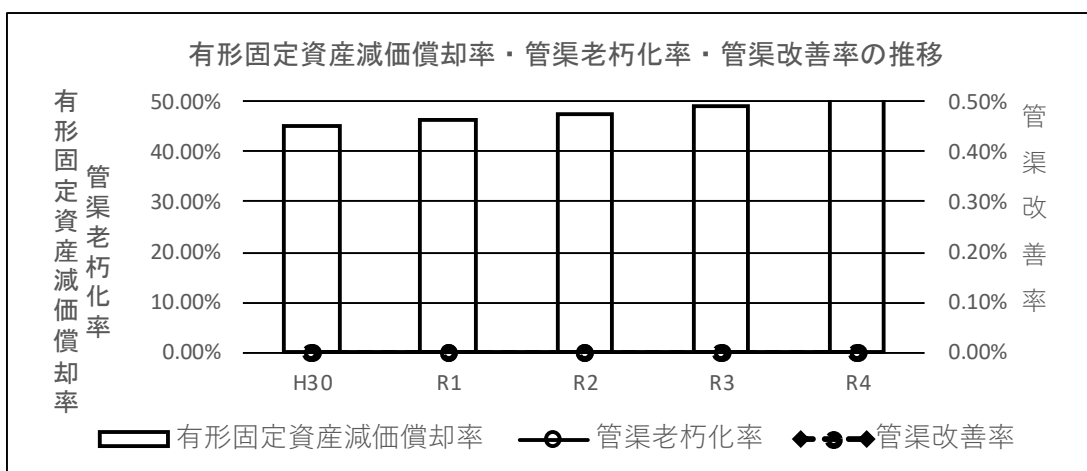
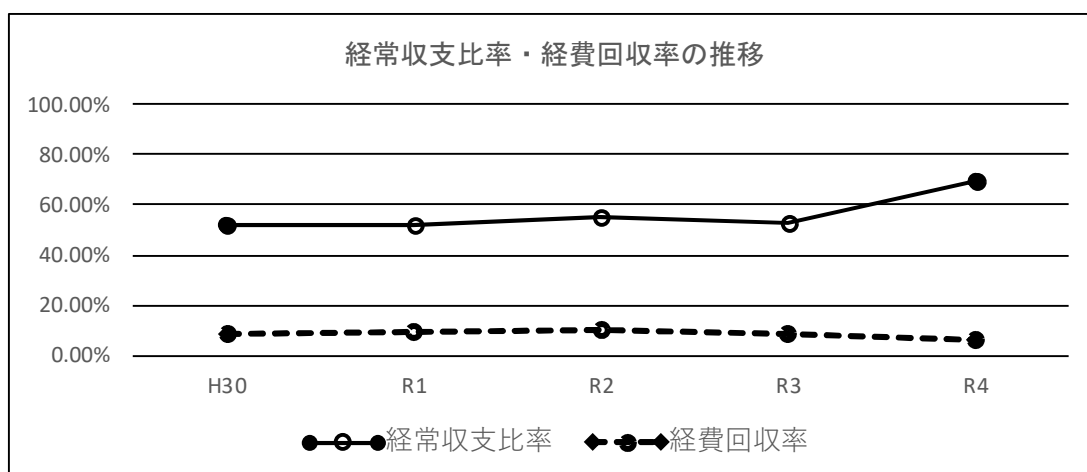
エ 小規模集合排水処理事業

令和4年度決算における経営成績について、経営の健全性を示す経常収支比率は、雑収益の増加に伴う営業外収益の増加等により 69.58%（前年度 53.12%）となりましたが、健全経営の水準とされる 100%を下回っています。また、使用料水準の妥当性を示す経費回収率は 5.94%（前年度 8.88%）となり、事業に必要な費用を使用料収益で賄えている状況とされる 100%を大きく下回っています。

償却対象資産の減価償却を示す有形固定資産減価償却率は 50.89%（前年度 49.12%）と上昇傾向にあるものの、管渠老朽化率及び管渠改善率については対象となる管渠が発生していないことから現状では施設等の改築・更新は必要ないものと考えております。

<経営指標の推移>

	H30	R1	R2	R3	R4
経常収支比率	52.24%	52.23%	54.99%	53.12%	69.58%
経費回収率	8.22%	9.35%	9.87%	8.88%	5.94%
有形固定資産減価償却率	45.06%	46.29%	47.36%	49.12%	50.89%
管渠老朽化率	0.00%	0.00%	0.00%	0.00%	0.00%
管渠改善率	0.00%	0.00%	0.00%	0.00%	0.00%



(3) 議会議決事項

番 号	件 名	報 告 年月日	提 出 年月日	議 決 年月日	公 布 年月日	条例 番号	備 考
報告第12号	令和3年度弘前市下水道事業会計予算繰越計算書の報告について	4. 6. 3					地方公営企業法第26条第3項の規定に基づく報告
議案第93号	令和4年度弘前市下水道事業会計補正予算（第1号）		4. 8. 25	4. 9. 22			
議案第99号	令和3年度弘前市下水道事業会計利益の処分及び決算の認定について		4. 8. 25	4. 9. 22			
議案第124号	令和4年度弘前市下水道事業会計補正予算（第2号）		4. 11. 25	4. 12. 20			
議案第139号	令和4年度弘前市下水道事業会計補正予算（第3号）		4. 12. 9	4. 12. 20			
議案第9号	令和4年度弘前市下水道事業会計補正予算（第4号）		5. 2. 17	5. 3. 16			
議案第15号	令和5年度弘前市下水道事業会計予算		5. 2. 17	5. 3. 16			

(4) 行政官庁認可等事項

申請年月日	申請先	件名	同意等年月日	番号	同意等額	備考
4. 7. 29	青森県知事	令和4年度起債協議 (建設改良)	4. 8. 30	青 市 町 村 第 417 号	461,800,000円	
4. 9. 1	青森県知事	令和4年度起債届出 ※ (建設改良)	—	—	23,500,000円	
4. 9. 1	青森県知事	令和4年度起債届出 ※ (資本費平準化債/公共)	—	—	504,900,000円	
4. 9. 1	青森県知事	令和4年度起債届出 ※ (資本費平準化債/農集)	—	—	253,800,000円	
4. 9. 1	青森県知事	令和4年度起債届出 ※ (未利用利子)	—	—	4,900,000円	
4. 9. 1	青森県知事	令和4年度起債届出 ※ (特別措置分)	—	—	177,100,000円	
5. 2. 9	青森県知事	令和4年度起債協議 (建設改良)	5. 3. 10	青 市 町 村 第 857 号	28,400,000円	
4. 4. 12	国土交通大臣	令和4年度社会資本整備 総合交付金交付申請	4. 5. 18	国 官 会 第 1383-22 号	56,675,000円	
4. 4. 12	国土交通大臣	令和4年度社会資本整備 総合交付金交付申請	4. 6. 2	国 官 会 第 4698-27 号	31,065,000円	
4. 6. 6	国土交通大臣	令和4年度社会資本整備 総合交付金変更交付申請	4. 6. 27	国 官 会 第 9302-15 号	103,065,000円	
4. 5. 9	中南地域県民局長	令和4年度青森県農業集落排水施設・機能保全計画策定事業費補助金交付申請	4. 6. 14	中 県 局 農 水 第 231 号	23,000,000円	

※起債届出分については、同意することと認められる場合の通知がないため、同意等年月日及び番号を「—」としている。

(5) 職員に関する事項

令和5年3月31日現在 (単位 人)

区 分	特 別 職	事 務 職 員	技 術 職 員	そ の 他 職 員	計	備 考	
部 長	0	0	0	0	0		
総 務 課	課 長	0	1	0	0	1	
	課 長 補 佐	0	0	0	0	0	
	総 務 契 約 係	0	3	0	0	3	
	経 理 係	0	4	0	0	4	
	企 画 係	0	0	3	0	3	
	小 計	0	8	3	0	11	
営 業 課	課 長	0	0	1	0	1	
	課 長 補 佐	0	0	1	0	1	
	営 業 係	0	2	0	0	2	
	給 排 水 係	0	1 (1)	0 (1)	0	1 (2)	
	小 計	0	3 (1)	2 (1)	0	5 (2)	
工 務 課	課 長	0	0	0	0	0	
	課 長 補 佐	0	0	1	0	1	
	上水道建設係	-	-	-	-	-	
	下水道建設係	0	0	6	0	6	
	浄水場整備係	-	-	-	-	-	
	小 計	0	0	7	0	7	
上水道施設課	課 長	-	-	-	-	-	
	課 長 補 佐	-	-	-	-	-	
	浄 水 係	-	-	-	-	-	
	上水管路維持係	-	-	-	-	-	
	水 質 係	-	-	-	-	-	
	小 計	-	-	-	-	-	
下水道施設課	課 長	0	0	1	0	1	
	課 長 補 佐	0	0	3	0	3	
	施設管理係	0	1 (1)	5	0	6 (1)	
	下水管路維持係	0	0	5	0	5	
	小 計	0	1 (1)	14	0	15 (1)	
合 計	0	12 (2)	26 (1)	0	38 (3)		
前 年 度	0	12 (2)	25 (1)	0	37 (3)		
増 減	0	0 (0)	1	0	1 (0)		

() 内は、パートタイム会計年度任用職員に係る外書き数字である。

2 工 事

ア 現年度工事

(単位 円)

区 分	金 額	施 工 内 容
公共下水道事業	355,862,698	
補助	158,627,647	
		管渠更生工事（鍛冶町地区ほか） 3 か所 26,296,170 総延長 100.9m 製管工法 φ800mm 98.3m 反転・形成工法 φ250mm 2.6m 人孔蓋更新工事（南横町地区） 1 か所 976,658 下水道整備工事（湯口地区ほか） 6 か所 89,053,000 総延長 693.6m リップ付硬質塩化ビニル管 φ250mm 540.6m リップ付硬質塩化ビニル管 φ200mm 80.0m リップ付硬質塩化ビニル管 φ150mm 73.0m 委託料 42,301,819 南横町地区外取付管内部調査業務 3,850,000 鍛冶町地区外管渠改築詳細設計業務 12,133,000 南横町地区外人孔改築詳細設計業務 5,263,338 鍛冶町地区外人孔・取付管改築詳細設計業務 3,996,834 農業集落排水処理区域統合基本設計業務 17,058,647
単独	144,909,028	
		下水道整備工事（下湯口地区ほか） 8 か所 94,864,000 総延長 589.1m リップ付硬質塩化ビニル管 φ200mm 1.2m リップ付硬質塩化ビニル管 φ150mm 459.5m 硬質塩化ビニル管 φ150mm 16.8m ポリエチレン管 φ75mm 111.6m 公共ます設置工事（大沢地区ほか） 2 か所 1,870,000 管渠更生工事（南横町地区） 1 か所 29,359,000 総延長 234.1m 反転・形成工法 φ250mm 234.1m 弘前市下水処理場設備更新工事 一式 2,803,900 マンホールポンプ場設備更新工事（堀越第3MPほか） 12 か所 13,232,128 委託料 2,780,000 弘前市下水処理場沈砂池設備工事単価特別調査業務 2,640,000 弘前市下水処理場耐震・耐水化詳細設計業務 140,000

起債対象外単独	52,326,023		
		下水道整備附帯工事（下湯口地区ほか）	3 か所 1,859,000
		マンホールポンプ場設備更新工事（福村第1MPほか）	14 か所 5,007,684
		委託料	6,969,600
		湯口浄化センター改築基本設計業務	5,940,000
		下水道受益者負担金システム保守業務	567,600
		原ヶ平地区境界復元測量業務	462,000
		有形固定資産購入費（河原町）	736,512
		事務費	37,753,227
流域下水道建設負担金	142,524,000	負担金	142,524,000
		岩木川流域下水道建設負担金	142,524,000
特定環境保全公共下水道事業	7,630,847		
起債対象外単独	7,630,847		
		下水道整備附帯工事（百沢地区）	1 か所 900,900
		事務費	6,729,947
農業集落排水事業	87,551,557		
補助	23,056,000		
		委託料	23,056,000
		弘前市農業集落排水施設維持管理適正化計画策定業務	23,056,000
単独	46,612,236		
		処理施設設備更新工事（新岡地区ほか）	9 か所 11,644,600
		マンホールポンプ場設備更新工事（船沢第16MPほか）	34 か所 34,967,636
起債対象外単独	17,883,321		
		下水道移設工事（紙漉沢地区）	1 か所 2,266,000
		マンホールポンプ場設備更新工事（一丁目第2MPほか）	2 か所 537,680
		負担金	2,839,886
		し尿等希釈投入施設建設事業費負担金	2,839,886
		事務費	12,239,755
営業設備費	2,542,100		
		デスクトップパソコン	2,542,100
合計	596,111,202		

イ 繰越工事

(単位 円)

区 分	金 額	施 工	内 容
公共下水道事業	260,000,000		
補助	260,000,000		
		管渠更生工事（鍛冶町地区ほか）	3か所 38,174,830
		総延長	192.6m
		製管工法	φ800mm 124.1m
		反転・形成工法	φ250mm 68.5m
		人孔蓋更新工事（南横町地区）	1か所 23,740,342
		下水道整備工事（湯口地区）	2か所 30,000,000
		総延長	214.9m
		リブ付硬質塩化ビニル管	φ250mm 214.9m
		マンホールポンプ場設備更新工事（広野MPほか）	7か所 46,134,000
		委託料	121,950,828
		鍛冶町地区外人孔・取付管改築詳細設計業務	14,714,166
		南横町地区外人孔改築詳細設計業務	10,279,662
		弘前市下水処理場耐震・耐水化詳細設計業務	74,000,000
		公共下水道不明水調査業務	13,123,000
		桔梗野地区外下水道管路施設点検業務	4,620,000
		樹木地区外下水道管路施設点検業務	4,730,000
		稔町地区外下水道管路施設点検業務	484,000
合 計	260,000,000		

3 業 務

区 分		単位	令和4年度	令和3年度	比 較	
					増 減	比率(%)
経 営 活 動	年間総処理水量	m ³	22,722,424	21,607,424	1,115,000	105.16
	うち雨水処理水量	m ³	2,591,308	1,661,226	930,082	155.99
	うち汚水処理水量	m ³	20,131,116	19,946,198	184,918	100.93
	一日平均処理水量	m ³	62,253	59,198	3,055	105.16
	年間有収水量	m ³	15,831,303	16,231,909	△ 400,606	97.53
	有収率	%	78.64	81.38	△ 2.74	96.63
	整備済面積	ha	5,089	5,089	0	100.00
	処理区域面積	ha	5,089	5,087	2	100.04
	行政区内人口	人	162,666	164,831	△ 2,165	98.69
	処理区域内人口	人	158,853	160,980	△ 2,127	98.68
	普及率	%	97.66	97.66	0.00	100.00
	水洗化人口	人	145,559	147,236	△ 1,677	98.86
	水洗化率	%	91.63	91.46	0.17	100.19
排 水 設 備 等 工 事	新設	件	388	393	△ 5	98.73
	増設	件	12	15	△ 3	80.00
	改築	件	310	340	△ 30	91.18
	その他	件	1	0	1	皆増
	合 計	件	711	748	△ 37	95.05
修 繕 設 備 工 事	マンホールポンプ設備修繕	件	19	16	3	118.75
	中継ポンプ場施設修繕	件	2	3	△ 1	66.67
	公共下水道処理場施設修繕	件	14	14	0	100.00
	特定環境保全公共下水道処理場施設修繕	件	7	11	△ 4	63.64
	農業集落排水処理施設修繕	件	20	21	△ 1	95.24
	人孔蓋取替	個	25	35	△ 10	71.43
	人孔蓋高調整	個	67	84	△ 17	79.76
	汚水柵蓋取替	個	52	76	△ 24	68.42
	汚水柵高調整	個	22	26	△ 4	84.62
	小口径汚水柵	個	28	42	△ 14	66.67
	管渠内面補修	件	1	2	△ 1	50.00
	舗装補修	件	2	5	△ 3	40.00
その他（人孔修繕工事等）	件	3	5	△ 2	60.00	

4 事業収入に関する事項

(1) 収入の状況

科 目	令和4年度 (円)	令和3年度 (円)	比 較		令和4年度の 構成率 (%)
			増 減 (円)	比 率 (%)	
下水道事業収益	5,218,640,785	5,358,467,192	△ 139,826,407	97.39	100.00
営 業 収 益	3,254,851,156	3,345,527,610	△ 90,676,454	97.29	62.36
下水道使用料	2,884,160,936	2,949,480,812	△ 65,319,876	97.79	55.26
他会計負担金	366,576,767	391,993,598	△ 25,416,831	93.52	7.02
その他営業収益	4,113,453	4,053,200	60,253	101.49	0.08
営 業 外 収 益	1,963,412,634	2,011,278,910	△ 47,866,276	97.62	37.63
受取利息及び配当金	13,265	14,770	△ 1,505	89.81	0.01
他会計補助金	965,585,727	993,675,961	△ 28,090,234	97.17	18.50
長期前受金戻入	897,893,943	931,941,429	△ 34,047,486	96.35	17.21
雑 収 益	99,916,799	85,646,750	14,270,049	116.66	1.91
消費税及び地方 消費税還付金	2,900	0	2,900	皆増	0.00
特 別 利 益	376,995	1,660,672	△ 1,283,677	22.70	0.01
過年度損益修正益	376,995	1,660,672	△ 1,283,677	22.70	0.01

(2) 収納の状況

(単位 円)

科 目	年 度	調 定 額	収 納 額	収納率(%)	未 収 額
未 収 金 合 計	現年分	5,276,600,079	4,103,245,796	77.76	1,173,354,283
	過年分	1,175,564,145	1,151,739,911	97.97	23,824,234
	計	6,452,164,224	5,254,985,707	81.45	1,197,178,517
営 業 未 収 金	現年分	3,541,688,853	3,009,422,878	84.97	532,265,975
	過年分	559,326,845	535,574,601	95.75	23,752,244
	計	4,101,015,698	3,544,997,479	86.44	556,018,219
未 収 下 水 道 使 用 料	現年分	3,172,966,771	2,887,278,363	91.00	285,688,408
	過年分	307,331,247	283,579,003	92.27	23,752,244
	計	3,480,298,018	3,170,857,366	91.11	309,440,652
そ の 他 営 業 未 収 金	現年分	368,722,082	122,144,515	33.13	246,577,567
	過年分	251,995,598	251,995,598	100.00	0
	計	620,717,680	374,140,113	60.28	246,577,567
営 業 外 未 収 金	現年分	1,071,988,243	454,318,690	42.38	617,669,553
	過年分	611,927,915	611,927,915	100.00	0
	計	1,683,916,158	1,066,246,605	63.32	617,669,553
未 収 消 費 税 及 び 地 方 消 費 税 還 付 金	現年分	6,460,100	0	0.00	6,460,100
	過年分	2,735,700	2,735,700	100.00	0
	計	9,195,800	2,735,700	29.75	6,460,100
未 収 補 助 金	現年分	965,585,727	355,500,000	36.82	610,085,727
	過年分	608,075,961	608,075,961	100.00	0
	計	1,573,661,688	963,575,961	61.23	610,085,727
そ の 他 営 業 外 未 収 金	現年分	99,942,416	98,818,690	98.88	1,123,726
	過年分	1,116,254	1,116,254	100.00	0
	計	101,058,670	99,934,944	98.89	1,123,726
そ の 他 未 収 金	現年分	662,922,983	639,504,228	96.47	23,418,755
	過年分	4,309,385	4,237,395	98.33	71,990
	計	667,232,368	643,741,623	96.48	23,490,745
未 収 受 益 者 負 担 金 及 び 分 担 金	現年分	4,652,120	4,566,720	98.16	85,400
	過年分	149,490	77,500	51.84	71,990
	計	4,801,610	4,644,220	96.72	157,390
そ の 他 未 収 金	現年分	658,270,863	634,937,508	96.46	23,333,355
	過年分	4,159,895	4,159,895	100.00	0
	計	662,430,758	639,097,403	96.48	23,333,355

5 事業費に関する事項

科 目	令和4年度 (円)	令和3年度 (円)	比 較		令和4年度の 構成率 (%)
			増 減 (円)	比 率 (%)	
下水道事業費用	4,989,666,045	5,032,055,225	△ 42,389,180	99.16	100.00
営業費用	4,564,868,994	4,545,825,468	19,043,526	100.42	91.49
管 渠 費	215,072,161	208,130,674	6,941,487	103.34	4.31
ポンプ場費	52,833,629	52,720,952	112,677	100.21	1.06
公共下水道処理場費	133,305,714	121,205,683	12,100,031	109.98	2.67
特定環境保全 公共下水道処理場費	45,464,732	47,885,101	△ 2,420,369	94.95	0.91
農業集落排水 処理施設費	147,664,710	137,028,966	10,635,744	107.76	2.96
小規模集合排水 処理施設費	1,150,614	1,253,477	△ 102,863	91.79	0.02
流域下水道 維持管理負担金	1,136,089,502	1,074,386,804	61,702,698	105.74	22.77
業 務 費	126,938,056	132,715,678	△ 5,777,622	95.65	2.55
総 係 費	116,220,868	106,975,154	9,245,714	108.64	2.33
減 価 償 却 費	2,584,697,499	2,658,582,055	△ 73,884,556	97.22	51.80
資 産 減 耗 費	5,431,509	4,940,924	490,585	109.93	0.11
営業外費用	420,606,948	477,817,300	△ 57,210,352	88.03	8.43
支払利息及び 企業債取扱諸費	409,834,225	468,596,313	△ 58,762,088	87.46	8.21
雑 支 出	10,772,723	9,220,987	1,551,736	116.83	0.22
特 別 損 失	4,190,103	8,412,457	△ 4,222,354	49.81	0.08
過年度損益修正損	4,190,103	8,412,457	△ 4,222,354	49.81	0.08

6 会 計

(1) 重要契約の要旨

ア 工事関係契約 (1,000 万円以上)

(単位 円)

契約年月日	契約金額	契約の内容	契約の相手方
4. 6. 16	15,906,000	悪戸第1マンホールポンプ場汚水ポンプ更新工事	(株)東管サービス
4. 7. 29	15,290,000	広野マンホールポンプ場外設備更新工事	弘鉄電気工事(株)
4. 8. 10	11,295,900	東目屋地区マンホールポンプ場通報装置更新工事	(株)コーサイ
4. 8. 25	11,737,000	三世寺地区マンホールポンプ設置工事	東弘電機(株)
4. 9. 2	19,173,000	湯口地区外下水道整備第5工区工事	(有)マルキ建設
4. 9. 2	18,128,000	湯口地区外下水道整備第4工区工事	(有)一戸組
4. 9. 7	24,717,000	南横町地区外人孔蓋更新工事	丸勘建設(株)
4. 9. 13	26,642,000	湯口地区外下水道整備第1工区工事	丸勘建設(株)
4. 9. 13	23,496,000	湯口地区外下水道整備第2工区工事	猪股建設(株)
4. 9. 30	12,045,000	町田地区マンホールポンプ設置工事	(有)環境プラント
4. 10. 19	22,000,000	清野袋地区外下水道整備工事	(有)ジーアール
4. 10. 26	29,359,000	南横町地区外管渠更生工事	富士建設(株)
4. 11. 15	31,625,000	鍛冶町地区外管渠更生第1工区工事	(株)兼建興業
4. 11. 15	25,883,000	鍛冶町地区外管渠更生第2工区工事	(株)弘新建設
4. 11. 16	11,154,000	下湯口地区下水道整備第2工区工事	(有)石岡ブロック
4. 11. 17	21,538,000	三世寺地区下水道整備工事	嶽開発(株)
4. 11. 22	108,790,000	弘前市下水処理場沈砂池電気設備改築工事	弘鉄・東弘建設工事共同企業体
4. 11. 25	418,000,000	弘前市下水処理場沈砂池機械設備改築工事	(株)日立プラントサービス東北支店
4. 12. 7	13,678,944	桜ヶ丘地区取付管布設替工事	花田建設工業(株)
5. 3. 6	10,468,528	一野渡地区下水道整備工事 (ゼロ市債)	(有)マルキ建設
5. 3. 14	14,403,510	南横町地区外人孔蓋更新工事 (ゼロ市債)	(有)吉田塗装

イ 委託関係契約 (200 万円以上)

(単位 円)

契約年月日	契約金額	契約の内容	契約の相手方
4. 4. 18	3,646,500	農業集落排水処理施設等水質試験業務	㈱環境工学
4. 4. 18	2,216,500	流域下水道流入下水採水及び水質試験業務	㈱環境工学
4. 4. 25	4,375,800	浄化センター水質等試験業務	㈱環境工学
4. 4. 28	17,801,571	下水道施設清掃等業務 ※	(有)東日本環境保全工業外 2 者
4. 4. 28	2,838,528	湯口浄化センター脱水汚泥運搬処分業務 ※	㈱青南 R E R
4. 5. 12	7,370,000	弘前市下水処理場等緑地管理業務	(有)三浦造園
4. 5. 13	25,872,000	マンホールポンプ場運転管理業務	豊産管理㈱弘前営業所
4. 5. 13	35,684,000	農業集落排水処理施設ほか運転管理業務	弘前環境整備事業協同組合
4. 5. 20	4,730,000	樹木地区外下水道管路施設点検業務	㈱弘前浄化槽センター
4. 5. 23	2,142,360	弘前市下水処理場ほか自家用電気工作物保安管理業務	日本エレベーター工業㈱
4. 5. 25	40,998,379	下水道施設維持修繕業務 ※	㈱兼建興業外 4 7 者
4. 5. 26	13,123,000	公共下水道不明水調査業務	㈱キタコン
4. 5. 27	5,632,605	マンホールポンプ場故障対応作業等業務 ※	豊産管理㈱弘前営業所
4. 5. 30	30,718,534	農業集落排水処理施設ほか汚泥運搬業務 ※	弘前環境整備事業協同組合
4. 5. 31	67,320,000	弘前市下水処理場ほか運転管理業務	豊産管理㈱弘前営業所
4. 6. 17	17,058,647	農業集落排水処理区域統合基本設計業務	㈱N J S 青森出張所
4. 6. 23	4,620,000	桔梗野地区外下水道管路施設点検業務	豊産管理㈱弘前営業所
4. 6. 23	18,711,000	鍛冶町地区外人孔・取付管改築詳細設計業務	㈱パスコ青森支店
4. 7. 6	2,779,511	桜ヶ丘地区誤接続解消業務 ※	(有)よつば管工外 3 者
4. 7. 14	2,690,160	弘前市下水処理場ほかスラム沈砂処分業務 ※	㈱青南 R E R
4. 7. 20	8,470,000	下水道施設データ作成業務	㈱パスコ青森支店
4. 7. 25	2,473,900	雨天時放流水水質調査業務	セントラル技研㈱
4. 7. 27	23,056,000	弘前市農業集落排水施設維持管理適正化計画策定業務	青森県土地改良事業団体連合会
4. 8. 2	74,140,000	弘前市下水処理場耐震・耐水化詳細設計業務	㈱N J S 青森出張所
4. 8. 2	5,940,000	湯口浄化センター改築基本設計業務	日本水工設計㈱青森事務所
4. 8. 3	7,810,000	紺屋町地区外公共下水道管路施設清掃業務	(有)東日本環境保全工業

4. 8. 5	2,867,150	弘前市下水処理場ほか臭気分析業務	(株)環境工学
4. 8. 8	3,795,000	弘前市下水処理場ほかスラム沈砂清掃運搬業務	(株)青南R E R
4. 9. 2	2,640,000	中継ポンプ場監視制御設備点検業務	メタウォーター(株)東北営業部
4.10. 5	3,960,000	八幡地区処理施設嫌気性ろ床槽清掃及び運搬業務	(株)東奥浄化センター
4.10.12	3,850,000	南横町地区外取付管内部調査業務	(株)弘前浄化槽センター
4.10.26	12,133,000	鍛冶町地区外管渠改築詳細設計業務	(株)東京設計事務所 青森事務所
4.11. 1	4,015,000	弘前市下水処理場監視制御設備点検業務	三菱電機プラントエンジニアリング(株)東日本本部東北支社
4.11. 2	15,543,000	南横町地区外人孔改築詳細設計業務	(株)エイト日本技術開発 青森事務所

※単価契約による契約金額については、令和4年度の決算額を記載した。

(2) 企業債及び一時借入金の概況

ア 企業債の概況

①本年度の起債の状況

(単位 円)

起債の目的	前年度末未借入額	本年度同意等額	本年度借入額	本年度末未借入額	不用額
建設改良事業	117,000,000	513,700,000	502,200,000	118,400,000	10,100,000
資本費平準化債	0	763,600,000	763,600,000	0	0
下水道事業債 (特別措置分)	0	177,100,000	177,100,000	0	0
合計	117,000,000	1,454,400,000	1,442,900,000	118,400,000	10,100,000

②企業債の現債高

(単位 円)

事業別	前年度末残高	本年度借入額	本年度償還額	本年度末残高
公共下水道事業	25,651,045,637	1,142,738,000	2,859,760,051	23,934,023,586
特定環境保全 公共下水道事業	1,562,600,390	0	56,863,327	1,505,737,063
農業集落 排水事業	6,320,226,518	300,162,000	590,655,253	6,029,733,265
小規模集合 排水処理事業	32,805,233	0	5,586,197	27,219,036
合計	33,566,677,778	1,442,900,000	3,512,864,828	31,496,712,950

イ 一時借入金の概況

該当事項なし

7 その他

他会計補助金等の用途について

(1) 収益的収入

- ① 雨水処理負担金 366,576,767 円については
委託料等（課税仕入れ）に 114,809,813 円
（うち税率 6.24%適用分 78,000 円、税率 7.8%適用分 114,731,813 円）（特定収入）
減価償却費等（課税仕入れ以外）に 251,766,954 円（特定収入以外）
 - ② 一般会計補助金 965,585,727 円については
委託料等（課税仕入れ）に 2,574,459 円
（うち税率 7.8%適用分 2,574,459 円）（特定収入）
減価償却費等（課税仕入れ以外）に 963,011,268 円（特定収入以外）
 - ③ 延滞金 1,080 円については
職員給与費（課税仕入れ以外）に全額（特定収入以外）
 - ④ 督促手数料 1,968,680 円については
職員給与費（課税仕入れ以外）に全額（特定収入以外）
 - ⑤ その他手数料 300 円については
職員給与費（課税仕入れ以外）に全額（特定収入以外）
 - ⑥ 賠償金 1,040,920 円については
修繕費（課税仕入れ）に全額
（うち税率 7.8%適用分 1,040,920 円）（特定収入）
 - ⑦ 保険金 67,617 円については
修繕費（課税仕入れ）に全額
（うち税率 7.8%適用分 67,617 円）（特定収入）
 - ⑧ 両立支援等助成金 55,856 円については
職員給与費（課税仕入れ以外）に全額（特定収入以外）
 - ⑨ 還付未済 22,439 円については
職員給与費（課税仕入れ以外）に全額（特定収入以外）
 - ⑩ 消費税及び地方消費税還付加算金 2,900 円については
修繕費（課税仕入れ）に全額
（うち税率 7.8%適用分 2,900 円）（特定収入）
- それぞれ充当しました。

(2) 資本的収入

- ① 国庫補助金 209,310,000 円については
工事請負費等（課税仕入れ）に全額
（うち税率 7.8%適用分 209,310,000 円）（特定収入）
 - ② 県補助金 23,000,000 円については
委託料（課税仕入れ）に全額
（うち税率 7.8%適用分 23,000,000 円）（特定収入）
 - ③ 公共下水道事業受益者負担金 3,282,170 円については
職員給与費（課税仕入れ以外）に全額（特定収入以外）
 - ④ 特定環境保全公共下水道事業分担金 985,950 円については
職員給与費（課税仕入れ以外）に全額（特定収入以外）
 - ⑤ 農業集落排水事業分担金 384,000 円については
職員給与費（課税仕入れ以外）に全額（特定収入以外）
- それぞれ充当しました。

令和4年度弘前市下水道事業キャッシュ・フロー計算書

(令和4年4月1日から令和5年3月31日まで)

(単位 円)

1 業務活動によるキャッシュ・フロー

当年度純利益 (△は純損失)	228,974,740
減価償却費	2,584,697,499
固定資産除却損	5,431,509
退職給付引当金の増減額 (△は減少)	7,517,877
賞与引当金の増減額 (△は減少)	△ 12,000
法定福利費引当金の増減額 (△は減少)	7,000
貸倒引当金の増減額 (△は減少)	△ 1,352,545
長期前受金戻入額	△ 897,893,943
受取利息及び受取配当金	△ 13,265
支払利息	409,834,225
未収金の増減額 (△は増加)	3,613,095
未払金の増減額 (△は減少)	61,486,859
たな卸資産の増減額 (△は増加)	△ 1,132,950
その他流動負債の増減額 (△は減少)	202,500
小計	2,401,360,601
利息及び配当金の受取額	13,265
利息の支払額	△ 409,834,225
業務活動によるキャッシュ・フロー	1,991,539,641

2 投資活動によるキャッシュ・フロー

有形固定資産の取得による支出	△ 677,013,633
無形固定資産の取得による支出	△ 145,622,057
国庫補助金等による収入	209,310,000
受益者負担金及び分担金による収入	4,629,120
投資活動によるキャッシュ・フロー	<hr/> △ 608,696,570

3 財務活動によるキャッシュ・フロー

建設改良費等の財源に充てるための企業債による収入	1,442,900,000
建設改良費等の財源に充てるための企業債の償還による支出	△ 3,512,864,828
他会計からの出資による収入	429,764,678
財務活動によるキャッシュ・フロー	<hr/> △ 1,640,200,150
資金増加額（又は減少額）	△ 257,357,079
資金期首残高	1,053,770,645
資金期末残高	<hr/> 796,413,566

収 益 費 用 明 細 書

収 益

(単位 円)

款 項 目	節	金 額	備 考
下水道事業収益		5,218,640,785	
営業収益		3,254,851,156	
下水道使用料		2,884,160,936	
	公共下水道使用料	2,647,797,987	
	特定環境保全 公共下水道使用料	32,377,669	
	農業集落排水 処理施設使用料	203,835,076	
	小規模集合排水 処理施設使用料	150,204	
他会計負担金		366,576,767	
	雨水処理負担金	366,576,767	
その他営業収益		4,113,453	
	手数料	4,108,030	
	雑収益	5,423	
営業外収益		1,963,412,634	
受取利息及び配当金		13,265	
	預金利息	13,265	
他会計補助金		965,585,727	
	一般会計補助金	965,585,727	
長期前受金戻入		897,893,943	
	長期前受金戻入	897,893,943	
雑収益		99,916,799	
	不用品売却収益	101,000	
	延滞金	1,080	
	その他雑収益	99,814,719	

消費税及び地方消費税 還付金		2,900	
	消費税及び地方消費税 還付金	2,900	
特 別 利 益		376,995	
過年度損益修正益		376,995	
	過年度損益修正益	376,995	

費 用

(単位 円)

款 項 目	節	金 額	備 考
下水道事業費用		4,989,666,045	
営 業 費 用		4,564,868,994	
管 渠 費		215,072,161	
	給 料	16,850,100	予 算 額 16,851,000
	手 当 等	7,466,037	" 8,456,000
	賞与引当金繰入額	2,055,000	" 2,055,000
	法 定 福 利 費	4,933,635	" 5,057,000
	法定福利費引当金繰入額	395,000	" 395,000
	被 服 費	46,770	
	諸 謝 金	4,000	
	備 消 品 費	143,805	
	燃 料 費	220,157	
	光 熱 水 費	15,692	
	通 信 運 搬 費	9,777,078	
	賃 借 料	506,106	
	修 繕 費	23,930,021	

	路面復旧費	2,290,000	
	動力費	33,138,101	
	材料費	3,744,949	
	保険料	420,924	
	委託料	108,838,129	
	補償金	97,757	
	手数料	198,900	
ポンプ場費		52,833,629	
	給料	4,092,900	予算額 4,093,000
	手当等	1,340,254	” 1,466,000
	賞与引当金繰入額	521,000	” 521,000
	法定福利費	1,182,241	” 1,189,000
	法定福利費引当金繰入額	104,000	” 104,000
	被服費	52,750	
	備用品費	9,615	
	光熱水費	80,443	
	通信運搬費	527,241	
	修繕費	185,000	
	動力費	9,003,885	
	保険料	41,584	
	委託料	35,692,716	
公共下水道処理場費		133,305,714	
	給料	22,248,608	予算額 22,249,000
	手当等	9,972,060	” 10,121,000
	賞与引当金繰入額	2,860,000	” 2,860,000
	法定福利費	6,677,608	” 6,706,000
	法定福利費引当金繰入額	560,000	” 560,000

	旅 費	22,800	
	被 服 費	133,060	
	備 消 品 費	1,531,515	
	燃 料 費	718,555	
	光 熱 水 費	164,558	
	印 刷 製 本 費	302,541	
	通 信 運 搬 費	312,438	
	賃 借 料	65,491	
	修 繕 費	7,522,746	
	動 力 費	24,293,573	
	薬 品 費	1,956,800	
	保 險 料	521,551	
	委 託 料	52,891,228	
	手 数 料	428,182	
	公 課 費	122,400	
特 定 環 境 保 全 公 共 下 水 道 処 理 場 費		45,464,732	
	給 料	4,610,400	予 算 額 4,611,000
	手 当 等	1,382,290	" 1,492,000
	賞 与 引 当 金 繰 入 額	607,000	" 607,000
	法 定 福 利 費	1,244,470	" 1,280,000
	法定福利費引当金繰入額	121,000	" 121,000
	被 服 費	3,350	
	備 消 品 費	194,045	
	燃 料 費	38,537	
	光 熱 水 費	704,160	
	通 信 運 搬 費	138,418	
	修 繕 費	5,450,700	

	動力費	7,928,140	
	藥品費	436,360	
	保險料	31,656	
	委託料	22,574,206	
農業集落排水処理施設費		147,664,710	
	給料	3,374,400	予算額 3,375,000
	手当等	1,146,962	” 1,162,000
	賞与引当金繰入額	435,000	” 435,000
	法定福利費	1,012,108	” 1,033,000
	法定福利費引当金繰入額	87,000	” 87,000
	被服費	15,550	
	備用品費	405,656	
	燃料費	126,265	
	光熱水費	313,301	
	通信運搬費	460,118	
	修繕費	10,557,020	
	動力費	44,435,581	
	藥品費	1,265,000	
	保險料	233,194	
	委託料	83,603,555	
	手数料	194,000	
小規模集合排水処理施設費		1,150,614	
	光熱水費	18,576	
	通信運搬費	28,861	
	動力費	159,073	
	保險料	1,241	
	委託料	935,863	

	手 数 料	7,000	
流域下水道維持管理負担金		1,136,089,502	
	流域下水道維持管理負担金	1,136,089,502	
業 務 費		126,938,056	
	給 料	17,796,852	予 算 額 18,067,000
	手 当 等	5,800,361	" 7,826,000
	賞 与 引 当 金 繰 入 額	2,183,000	" 2,183,000
	法 定 福 利 費	4,949,448	" 5,642,000
	法定福利費引当金繰入額	425,000	" 425,000
	被 服 費	58,760	
	報 償 費	440,920	
	備 消 品 費	10,025	
	燃 料 費	88,259	
	印 刷 製 本 費	51,500	
	通 信 運 搬 費	108,456	
	修 繕 費	123,471	
	保 險 料	32,436	
	委 託 料	3,924,335	
	負 担 金	90,834,706	
	手 数 料	40,773	
	公 課 費	6,600	
	補 助 金	63,154	
総 係 費		116,220,868	
	給 料	41,052,600	予 算 額 41,105,000
	手 当 等	17,547,790	" 20,644,000
	賞 与 引 当 金 繰 入 額	5,305,000	" 5,305,000
	退 職 給 付 費	21,558,000	" 21,558,000

	法定福利費	12,151,967	予算額	12,284,000
	法定福利費引当金繰入額	1,045,000	”	1,045,000
	旅費	37,871		
	被服費	157,410		
	研修費	568,374		
	備用品費	41,735		
	通信運搬費	4,934		
	賃借料	1,430,074		
	修繕費	82,500		
	保険料	11,385		
	委託料	1,402,000		
	負担金	13,265,198		
	会費負担金	559,030		
減価償却費		2,584,697,499		
	有形固定資産減価償却費	2,414,896,945		
	無形固定資産減価償却費	169,800,554		
資産減耗費		5,431,509		
	固定資産除却費	5,431,509		
営業外費用		420,606,948		
支払利息及び 企業債取扱諸費		409,834,225		
	企業債利息	409,834,225		
雑支出		10,772,723		
	その他雑支出	10,772,723		
特別損失		4,190,103		
過年度損益修正損		4,190,103		
	過年度損益修正損	4,190,103		

固 定 資 産

(1) 有形固定資産明細書

資 産 の 種 類	年度当初の現在高	当年度増加額	当年度減少額	年度末現在高
土 地	420,613,867	736,512	0	421,350,379
立 木	96,071,418	0	0	96,071,418
建 物	2,875,750,722	0	0	2,875,750,722
構 築 物	83,828,803,215	350,930,073	0	84,179,733,288
機 械 及 び 装 置	9,355,945,857	124,463,072	79,521,247	9,400,887,682
車 両 運 搬 具	9,205,490	0	0	9,205,490
工具、器具及び備品	10,543,812	2,311,000	0	12,854,812
その他有形固定資産	65,959,133	0	0	65,959,133
建 設 仮 勘 定	400,617,319	687,794,542	509,159,681	579,252,180
計	97,063,510,833	1,166,235,199	588,680,928	97,641,065,104

(2) 無形固定資産明細書

資 産 の 種 類	年度当初の現在高	当年度増加額	当年度減少額	当年度減価償却高
施 設 利 用 権	2,511,690,081	129,567,273	0	169,779,021
電 話 加 入 権	18,286,917	0	0	617
その他無形固定資産	85,182	0	0	20,916
計	2,530,062,180	129,567,273	0	169,800,554

(3) 投資明細書

資 産 の 種 類	年度当初の現在高	当年度増加額	当年度減少額	年度末現在高
そ の 他 投 資	3,560,000	0	0	3,560,000
計	3,560,000	0	0	3,560,000

明 細 書

(単位 円)

減 価 償 却 累 計 額			年度末償却未済高	備 考
当年度増加額	当年度減少額	累 計		
0	0	0	421,350,379	
0	0	0	96,071,418	
75,688,404	0	1,183,914,133	1,691,836,589	
2,039,494,163	0	30,257,430,891	53,922,302,397	
297,587,471	74,089,738	6,768,289,095	2,632,598,587	
681,646	0	7,142,492	2,062,998	
548,392	0	8,638,482	4,216,330	
896,869	0	58,882,801	7,076,332	
0	0	0	579,252,180	
2,414,896,945	74,089,738	38,284,297,894	59,356,767,210	

(単位 円)

年度末現在高	備 考
2,471,478,333	
18,286,300	
64,266	
2,489,828,899	

(単位 円)

備 考

企 業 債

種 類	発行年月日	発 行 総 額	償 還 高		
			当年度償還高	償 還 高 累 計	
建設改良費等の財源に充てられたための企業の債	平成4年度財政融資資金	平成 5. 5. 14	113,500,000	7,289,464	113,500,000
	平成4年度財政融資資金	平成 5. 5. 14	133,000,000	8,541,840	133,000,000
	平成4年度財政融資資金	平成 5. 5. 14	133,200,000	8,554,684	133,200,000
	平成4年度財政融資資金	平成 5. 5. 14	10,100,000	648,666	10,100,000
	平成4年度財政融資資金	平成 5. 5. 28	12,900,000	828,494	12,900,000
	平成4年度財政融資資金	平成 5. 5. 28	43,800,000	2,813,027	43,800,000
	平成4年度財政融資資金	平成 5. 5. 28	161,900,000	10,397,923	161,900,000
	平成5年度財政融資資金	平成 6. 5. 27	22,800,000	1,389,922	21,349,669
	平成5年度財政融資資金	平成 6. 5. 27	71,600,000	4,364,843	67,045,451
	平成5年度財政融資資金	平成 6. 5. 27	87,800,000	5,352,420	82,214,952
	平成5年度財政融資資金	平成 6. 5. 31	10,300,000	627,904	9,644,806
	平成5年度財政融資資金	平成 6. 5. 31	47,700,000	2,907,863	44,665,754
	平成5年度財政融資資金	平成 6. 5. 31	131,200,000	7,998,149	122,854,233
	平成5年度財政融資資金	平成 7. 3. 27	24,300,000	1,457,804	21,175,437
	平成6年度財政融資資金	平成 7. 5. 31	130,600,000	7,367,496	114,994,740
	平成6年度財政融資資金	平成 7. 5. 31	26,300,000	1,483,654	23,157,440
	平成6年度財政融資資金	平成 7. 5. 31	179,100,000	10,103,511	157,699,524
	平成6年度財政融資資金	平成 7. 5. 31	81,500,000	4,597,633	71,761,648
	平成6年度財政融資資金	平成 7. 5. 31	11,800,000	665,670	10,390,030
	平成6年度財政融資資金	平成 7. 5. 31	2,800,000	157,956	2,465,430
平成6年度財政融資資金	平成 7. 9. 25	23,500,000	1,242,984	20,211,435	
平成7年度財政融資資金	平成 8. 5. 27	79,000,000	4,156,280	65,656,357	
平成7年度財政融資資金	平成 8. 5. 27	18,700,000	983,828	15,541,442	
平成7年度財政融資資金	平成 8. 5. 27	74,300,000	3,909,008	61,750,219	
平成7年度財政融資資金	平成 8. 5. 27	48,000,000	2,525,335	39,892,469	
平成7年度財政融資資金	平成 8. 5. 27	5,400,000	284,100	4,487,903	
平成7年度財政融資資金	平成 8. 9. 25	186,400,000	9,578,589	150,294,706	
平成7年度財政融資資金	平成 8. 11. 20	16,200,000	821,298	13,118,083	

明 細 書

(単位 円)

未償還残高	発行額	利率 (%)	償還終期	備 考
0	—	4.400	令和5.3	流域下水道事業
0	—	4.400	令和5.3	公共下水道事業
0	—	4.400	令和5.3	特定環境保全公共下水道事業
0	—	4.400	令和5.3	農業集落排水事業
0	—	4.400	令和5.3	流域下水道事業
0	—	4.400	令和5.3	公共下水道事業
0	—	4.400	令和5.3	農業集落排水事業
1,450,331	—	4.300	令和6.3	公共下水道事業
4,554,549	—	4.300	令和6.3	流域下水道事業
5,585,048	—	4.300	令和6.3	特定環境保全公共下水道事業
655,194	—	4.300	令和6.3	流域下水道事業
3,034,246	—	4.300	令和6.3	公共下水道事業
8,345,767	—	4.300	令和6.3	農業集落排水事業
3,124,563	—	4.650	令和7.3	農業集落排水事業
15,605,260	—	3.850	令和7.3	公共下水道事業
3,142,560	—	3.850	令和7.3	流域下水道事業
21,400,476	—	3.850	令和7.3	農業集落排水事業
9,738,352	—	3.850	令和7.3	公共下水道事業
1,409,970	—	3.850	令和7.3	流域下水道事業
334,570	—	3.850	令和7.3	農業集落排水事業
3,288,565	—	3.250	令和7.9	特定環境保全公共下水道事業
13,343,643	—	3.400	令和8.3	農業集落排水事業
3,158,558	—	3.400	令和8.3	流域下水道事業
12,549,781	—	3.400	令和8.3	農業集落排水事業
8,107,531	—	3.400	令和8.3	特定環境保全公共下水道事業
912,097	—	3.400	令和8.3	小規模集合排水処理事業
36,105,294	—	3.300	令和8.9	公共下水道事業
3,081,917	—	3.100	令和8.9	公共下水道事業

種 類	発行年月日	発 行 総 額	償 還 高		
			当年度償還高	償 還 高 累 計	
建設改良費等の財源に充てられたための企業の債	平成8年度財政融資資金	平成 9. 5. 26	41,400,000	2,001,255	32,857,387
	平成8年度財政融資資金	平成 9. 5. 30	74,300,000	3,591,624	58,968,691
	平成8年度財政融資資金	平成 9. 5. 30	17,900,000	865,276	14,206,456
	平成8年度財政融資資金	平成 9. 5. 30	127,000,000	6,139,115	100,794,398
	平成8年度財政融資資金	平成 9. 9. 25	259,200,000	12,293,420	199,938,466
	平成8年度財政融資資金	平成 9. 11. 20	40,400,000	1,880,687	31,408,604
	平成8年度財政融資資金	平成 9. 11. 20	51,500,000	2,397,410	40,038,195
	平成9年度財政融資資金	平成10. 5. 25	21,700,000	987,543	16,456,436
	平成9年度財政融資資金	平成10. 5. 25	68,100,000	3,099,157	51,644,394
	平成9年度財政融資資金	平成10. 5. 29	7,400,000	85,557	6,945,720
	平成9年度財政融資資金	平成10. 5. 29	250,700,000	11,409,086	190,121,143
	平成9年度財政融資資金	平成10. 5. 29	14,300,000	650,778	10,844,566
	平成9年度財政融資資金	平成10. 5. 29	422,900,000	19,245,722	320,710,933
	平成10年度財政融資資金	平成11. 5. 25	44,500,000	1,955,689	32,044,421
	平成10年度財政融資資金	平成11. 5. 25	18,900,000	830,619	13,609,878
	平成10年度財政融資資金	平成11. 5. 31	220,400,000	9,686,156	158,709,894
	平成10年度財政融資資金	平成11. 5. 31	9,900,000	435,086	7,128,983
	平成10年度財政融資資金	平成11. 5. 31	361,200,000	15,874,045	260,099,881
	平成10年度財政融資資金	平成11. 10. 20	286,600,000	12,603,041	198,606,008
	平成10年度財政融資資金	平成12. 2. 21	35,900,000	1,578,678	24,877,722
	平成10年度財政融資資金	平成12. 2. 21	85,000,000	3,737,817	58,902,688
	平成11年度財政融資資金	平成12. 5. 26	9,500,000	415,465	6,348,280
	平成11年度財政融資資金	平成12. 5. 26	17,600,000	769,704	11,761,024
	平成11年度財政融資資金	平成12. 5. 31	12,100,000	529,171	8,085,706
平成11年度財政融資資金	平成12. 5. 31	244,100,000	10,675,269	163,117,390	
平成11年度財政融資資金	平成12. 12. 20	193,500,000	8,378,584	125,052,209	
平成11年度財政融資資金	平成13. 3. 26	49,300,000	2,087,984	31,342,266	
平成12年度財政融資資金	平成13. 5. 31	1,400,000	59,294	890,043	

未償還殘高	発行額	利率 (%)	償還終期	備考
8,542,613	—	2.600	令和9.3	小規模集合排水処理事業
15,331,309	—	2.600	令和9.3	流域下水道事業
3,693,544	—	2.600	令和9.3	流域下水道事業
26,205,602	—	2.600	令和9.3	農業集落排水事業
59,261,534	—	2.500	令和9.9	公共下水道事業
8,991,396	—	2.200	令和9.9	公共下水道事業
11,461,805	—	2.200	令和9.9	特定環境保全公共下水道事業
5,243,564	—	2.000	令和10.3	特定環境保全公共下水道事業
16,455,606	—	2.000	令和10.3	小規模集合排水処理事業
454,280	—	2.000	令和10.3	公共下水道事業
60,578,857	—	2.000	令和10.3	公共下水道事業
3,455,434	—	2.000	令和10.3	流域下水道事業
102,189,067	—	2.000	令和10.3	農業集落排水事業
12,455,579	—	1.700	令和11.3	農業集落排水事業
5,290,122	—	1.700	令和11.3	特定環境保全公共下水道事業
61,690,106	—	1.700	令和11.3	農業集落排水事業
2,771,017	—	1.700	令和11.3	流域下水道事業
101,100,119	—	1.700	令和11.3	農業集落排水事業
87,993,992	—	1.900	令和11.9	公共下水道事業
11,022,278	—	1.900	令和11.9	公共下水道事業
26,097,312	—	1.900	令和11.9	公共下水道事業
3,151,720	—	2.000	令和12.3	特定環境保全公共下水道事業
5,838,976	—	2.000	令和12.3	農業集落排水事業
4,014,294	—	2.000	令和12.3	流域下水道事業
80,982,610	—	2.000	令和12.3	農業集落排水事業
68,447,791	—	2.000	令和12.9	公共下水道事業
17,957,734	—	1.600	令和13.3	公共下水道事業
509,957	—	1.600	令和13.3	流域下水道事業

種 類	発行年月日	発 行 総 額	償 還 高		
			当年度償還高	償 還 高 累 計	
建設改良費等の財源に充てるための企業の債	平成12年度財政融資資金	平成13. 5. 31	15,200,000	643,760	9,663,335
	平成12年度財政融資資金	平成13. 5. 31	161,900,000	6,856,890	102,927,242
	平成12年度財政融資資金	平成13. 8. 22	37,500,000	1,612,371	23,313,366
	平成12年度財政融資資金	平成13. 9. 19	69,500,000	2,950,065	41,906,030
	平成12年度財政融資資金	平成14. 3. 20	93,700,000	3,952,886	53,947,800
	平成13年度財政融資資金	平成14. 5. 31	52,900,000	2,227,496	30,612,869
	平成13年度財政融資資金	平成14. 5. 31	23,200,000	976,898	13,425,682
	平成13年度財政融資資金	平成14. 9. 25	181,600,000	7,545,309	102,332,632
	平成13年度財政融資資金	平成14. 9. 25	77,200,000	3,207,588	43,502,640
	平成13年度財政融資資金	平成15. 3. 25	136,300,000	5,563,302	76,847,945
	平成14年度財政融資資金	平成15. 3. 25	20,700,000	844,903	11,670,965
	平成14年度財政融資資金	平成15. 3. 25	95,400,000	3,893,903	53,787,923
	平成14年度財政融資資金	平成15. 4. 30	155,400,000	6,334,048	88,086,880
	平成15年度財政融資資金	平成16. 4. 30	20,300,000	819,808	10,055,571
	平成15年度財政融資資金	平成16. 4. 30	155,000,000	6,259,615	76,778,992
	平成15年度財政融資資金	平成16. 4. 30	39,000,000	1,575,000	19,318,586
	平成15年度財政融資資金	平成16. 5. 31	8,000,000	323,077	3,962,788
	平成16年度財政融資資金	平成17. 5. 31	28,300,000	1,120,428	12,962,056
	平成16年度財政融資資金	平成17. 5. 31	109,300,000	4,327,305	50,061,933
	平成16年度財政融資資金	平成17. 5. 31	11,600,000	459,257	5,313,070
平成17年度財政融資資金	平成18. 5. 29	91,800,000	3,540,639	37,582,922	
平成17年度財政融資資金	平成18. 5. 29	18,600,000	717,384	7,614,841	
平成17年度財政融資資金	平成18. 5. 29	8,700,000	335,551	3,561,780	
平成17年度財政融資資金	平成18. 10. 27	380,000,000	14,489,609	148,201,997	
平成17年度財政融資資金	平成18. 10. 27	444,700,000	16,956,655	173,435,334	
平成18年度財政融資資金	平成19. 5. 28	98,700,000	3,743,822	37,178,508	
平成19年度財政融資資金	平成20. 3. 25	816,900,000	30,345,502	276,725,377	
平成19年度財政融資資金	平成20. 3. 25	54,600,000	2,028,234	18,495,785	

未償還殘高	発行額	利率 (%)	償還終期	備考
5,536,665	—	1.600	令和13.3	流域下水道事業
58,972,758	—	1.600	令和13.3	公共下水道事業
14,186,634	—	2.100	令和13.3	農業集落排水事業
27,593,970	—	2.000	令和13.9	農業集落排水事業
39,752,200	—	2.200	令和14.3	公共下水道事業
22,287,131	—	2.100	令和14.3	流域下水道事業
9,774,318	—	2.100	令和14.3	流域下水道事業
79,267,368	—	1.900	令和14.9	公共下水道事業
33,697,360	—	1.900	令和14.9	農業集落排水事業
59,452,055	—	1.200	令和15.3	農業集落排水事業
9,029,035	—	1.200	令和15.3	流域下水道事業
41,612,077	—	1.200	令和15.3	農業集落排水事業
67,313,120	—	1.100	令和15.3	公共下水道事業
10,244,429	—	2.100	令和16.3	流域下水道事業
78,221,008	—	2.100	令和16.3	公共下水道事業
19,681,414	—	2.100	令和16.3	農業集落排水事業
4,037,212	—	2.100	令和16.3	特定環境保全公共下水道事業
15,337,944	—	2.000	令和17.3	流域下水道事業
59,238,067	—	2.000	令和17.3	公共下水道事業
6,286,930	—	2.000	令和17.3	流域下水道事業
54,217,078	—	2.300	令和18.3	公共下水道事業
10,985,159	—	2.300	令和18.3	流域下水道事業
5,138,220	—	2.300	令和18.3	流域下水道事業
231,798,003	—	2.300	令和18.9	公共下水道事業
271,264,666	—	2.300	令和18.9	農業集落排水事業
61,521,492	—	2.100	令和19.3	流域下水道事業
540,174,623	—	2.100	令和20.3	公共下水道事業
36,104,215	—	2.100	令和20.3	流域下水道事業

種 類	発行年月日	発 行 総 額	償 還 高		
			当年度償還高	償 還 高 累 計	
建設改良費等の財源に充てるための企業の債	平成19年度財政融資資金	平成20. 3. 25	323,000,000	11,998,527	109,416,451
	平成19年度財政融資資金	平成20. 3. 25	214,100,000	7,953,204	72,526,507
	平成20年度財政融資資金	平成21. 3. 25	360,000,000	13,227,614	110,507,306
	平成21年度財政融資資金	平成21. 9. 25	142,100,000	5,143,976	40,627,315
	平成22年度財政融資資金	平成23. 3. 25	28,500,000	1,008,321	6,673,741
	平成22年度財政融資資金	平成23. 3. 25	298,700,000	10,567,906	69,945,471
	平成23年度財政融資資金	平成23. 9. 26	43,000,000	1,518,181	9,398,859
	平成24年度財政融資資金	平成25. 3. 25	11,200,000	1,259,294	8,658,665
	平成25年度財政融資資金	平成25. 9. 25	147,700,000	5,125,633	22,435,545
	平成25年度財政融資資金	平成26. 3. 25	5,700,000	636,451	3,771,467
	平成25年度財政融資資金	平成26. 3. 25	4,600,000	513,627	3,043,638
	平成25年度財政融資資金	平成26. 3. 25	900,000	100,492	595,494
	平成26年度財政融資資金	平成27. 3. 25	119,900,000	4,239,400	12,567,545
	平成26年度財政融資資金	平成27. 3. 25	71,200,000	2,517,476	7,462,964
	平成28年度財政融資資金	平成29. 3. 27	1,400,000	115,850	346,858
	平成29年度財政融資資金	平成30. 3. 26	1,900,000	156,912	313,510
	平成29年度財政融資資金	平成30. 3. 26	4,200,000	524,921	1,574,607
	平成29年度財政融資資金	平成30. 3. 26	1,800,000	199,980	799,799
	平成29年度財政融資資金	平成30. 3. 26	4,100,000	455,510	1,821,767
	平成29年度財政融資資金	平成30. 3. 26	1,400,000	155,416	310,785
平成30年度財政融資資金	平成31. 3. 25	3,500,000	437,391	874,738	
平成30年度財政融資資金	平成31. 3. 25	5,500,000	687,328	1,374,587	
平成30年度財政融資資金	平成31. 3. 25	3,500,000	437,391	874,738	
平成30年度財政融資資金	平成31. 3. 25	5,500,000	687,327	1,374,586	
令和元年度財政融資資金	令和 2. 3. 25	3,000,000	374,961	374,961	
令和元年度財政融資資金	令和 2. 3. 25	6,500,000	812,415	812,415	
令和2年度財政融資資金	令和 3. 3. 25	16,200,000	0	0	
令和3年度財政融資資金	令和 4. 3. 25	17,700,000	0	0	

未償還残高	発行額	利率 (%)	償還終期	備考
213,583,549	—	2.100	令和20.3	農業集落排水事業
141,573,493	—	2.100	令和20.3	農業集落排水事業
249,492,694	—	1.900	令和21.3	公共下水道事業
101,472,685	—	2.000	令和21.9	農業集落排水事業
21,826,259	—	1.900	令和23.3	農業集落排水事業
228,754,529	—	1.900	令和23.3	農業集落排水事業
33,601,141	—	1.800	令和23.9	公共下水道事業
2,541,335	—	0.600	令和7.3	相馬地区監視装置更新
125,264,455	—	1.600	令和25.9	公共下水道事業
1,928,533	—	0.500	令和8.3	過疎対策事業債
1,556,362	—	0.500	令和8.3	過疎対策事業債
304,506	—	0.500	令和8.3	過疎対策事業債
107,332,455	—	1.200	令和27.3	公共下水道事業
63,737,036	—	1.200	令和27.3	流域下水道事業
1,053,142	—	0.200	令和14.3	特定環境保全公共下水道事業
1,586,490	—	0.200	令和15.3	特定環境保全公共下水道事業
2,625,393	—	0.010	令和10.3	農業集落排水事業
1,000,201	—	0.010	令和10.3	過疎対策事業債
2,278,233	—	0.010	令和10.3	過疎対策事業債
1,089,215	—	0.030	令和12.3	過疎対策事業債
2,625,262	—	0.010	令和11.3	特定環境保全公共下水道事業
4,125,413	—	0.010	令和11.3	農業集落排水事業
2,625,262	—	0.010	令和11.3	過疎対策事業債
4,125,414	—	0.010	令和11.3	過疎対策事業債
2,625,039	—	0.003	令和12.3	特定環境保全公共下水道事業
5,687,585	—	0.003	令和12.3	農業集落排水事業
16,200,000	—	0.040	令和13.3	過疎対策事業債
17,700,000	—	0.200	令和14.3	過疎対策事業債

種 類	発行年月日	発 行 総 額	償 還 高		
			当年度償還高	償 還 高 累 計	
建設改良費等の財源に充てられたための企業の債	令和4年度財政融資資金	令和 5. 3. 27	1,100,000	0	0
	令和4年度財政融資資金	令和 5. 3. 27	300,000	0	0
	令和4年度財政融資資金	令和 5. 3. 27	37,000,000	0	0
	平成4年度簡易生命保険	平成 5. 5. 20	1,740,300,000	111,769,643	1,740,300,000
	平成5年度簡易生命保険	平成 6. 5. 30	2,468,600,000	150,489,569	2,311,569,816
	平成5年度簡易生命保険	平成 6. 11. 30	120,000,000	7,425,211	108,187,694
	平成6年度簡易生命保険	平成 7. 5. 30	2,104,800,000	118,737,410	1,853,299,607
	平成6年度簡易生命保険	平成 7. 5. 30	17,600,000	992,863	15,496,994
	平成7年度簡易生命保険	平成 8. 11. 29	2,958,400,000	149,983,151	2,395,588,688
	平成8年度簡易生命保険	平成 9. 11. 28	2,639,900,000	122,891,711	2,052,365,724
	平成9年度簡易生命保険	平成10. 5. 28	3,222,200,000	146,309,619	2,445,339,381
	平成10年度簡易生命保険	平成12. 2. 29	3,382,500,000	148,743,146	2,343,980,547
	平成11年度簡易生命保険	平成13. 3. 30	2,938,300,000	125,440,276	1,930,981,836
	平成12年度簡易生命保険	平成14. 3. 29	2,074,300,000	88,470,287	1,238,755,869
	平成13年度簡易生命保険	平成15. 3. 31	2,188,900,000	89,343,455	1,234,134,025
	平成14年度簡易生命保険	平成16. 1. 30	1,484,600,000	60,495,512	779,427,293
	平成15年度簡易生命保険	平成16. 12. 27	979,500,000	39,145,702	465,312,042
	平成16年度簡易生命保険	平成17. 8. 22	959,900,000	37,963,769	436,719,679
	平成17年度簡易生命保険	平成18. 10. 31	251,500,000	9,589,833	98,086,319
	平成19年度簡易生命保険	平成20. 3. 31	21,100,000	783,805	7,147,639
平成5年度機構資金	平成 7. 1. 20	61,200,000	2,169,571	61,200,000	
平成6年度機構資金	平成 7. 5. 30	130,700,000	8,450,624	130,700,000	
平成6年度機構資金	平成 7. 5. 30	87,000,000	5,625,129	87,000,000	
平成6年度機構資金	平成 7. 8. 30	16,000,000	978,610	16,000,000	
平成7年度機構資金	平成 8. 5. 16	201,900,000	12,045,936	189,434,894	
平成7年度機構資金	平成 8. 5. 16	373,400,000	22,278,121	350,346,655	
平成8年度機構資金	平成 9. 5. 30	119,700,000	6,496,264	106,182,975	
平成8年度機構資金	平成 9. 5. 30	298,100,000	16,178,249	264,437,298	

未償還残高	発行額	利率 (%)	償還終期	備考
1,100,000	—	0.400	令和15.3	農業集落排水事業
300,000	—	0.400	令和15.3	過疎対策事業債
37,000,000	—	1.400	令和45.3	公共下水道事業
0	—	4.400	令和5.3	公共下水道事業
157,030,184	—	4.300	令和6.3	公共下水道事業
11,812,306	—	4.750	令和6.9	公共下水道事業
251,500,393	—	3.850	令和7.3	公共下水道事業
2,103,006	—	3.850	令和7.3	公共下水道事業
562,811,312	—	3.100	令和8.9	公共下水道事業
587,534,276	—	2.200	令和9.9	公共下水道事業
776,860,619	—	2.000	令和10.3	公共下水道事業
1,038,519,453	—	1.900	令和11.9	公共下水道事業
1,007,318,164	—	1.600	令和12.9	公共下水道事業
835,544,131	—	2.200	令和13.9	公共下水道事業
954,765,975	—	1.200	令和15.3	公共下水道事業
705,172,707	—	1.800	令和15.9	公共下水道事業
514,187,958	—	2.100	令和16.9	公共下水道事業
523,180,321	—	2.100	令和17.3	公共下水道事業
153,413,681	—	2.300	令和18.9	公共下水道事業
13,952,361	—	2.100	令和20.3	公共下水道事業
0	—	4.850	令和4.9	農業集落排水事業
0	—	3.950	令和5.3	流域下水道事業
0	—	3.950	令和5.3	農業集落排水事業
0	—	3.350	令和5.3	公共下水道事業
12,465,106	—	3.450	令和6.3	流域下水道事業
23,053,345	—	3.450	令和6.3	農業集落排水事業
13,517,025	—	2.650	令和7.3	流域下水道事業
33,662,702	—	2.650	令和7.3	農業集落排水事業

	種 類	発行年月日	発 行 総 額	償 還 高	
				当年度償還高	償 還 高 累 計
建設改良費等の財源に充てられたための企業の債	平成8年度機 構 資 金	平成 9. 5. 30	202,200,000	10,973,640	179,366,728
	平成9年度機 構 資 金	平成10. 5. 28	155,300,000	7,904,293	130,571,789
	平成9年度機 構 資 金	平成10. 5. 28	529,100,000	26,835,177	445,231,020
	平成9年度機 構 資 金	平成10. 5. 28	221,800,000	11,288,938	186,483,083
	平成10年度機 構 資 金	平成11. 5. 28	107,600,000	5,266,197	85,565,659
	平成10年度機 構 資 金	平成11. 5. 28	456,000,000	22,317,711	362,620,266
	平成10年度機 構 資 金	平成11. 5. 28	275,300,000	13,432,327	219,167,887
	平成10年度機 構 資 金	平成11. 10. 29	62,100,000	3,046,241	47,616,207
	平成11年度機 構 資 金	平成12. 5. 30	130,800,000	6,352,711	97,068,994
	平成11年度機 構 資 金	平成12. 5. 30	624,600,000	30,335,650	463,526,708
	平成11年度機 構 資 金	平成12. 5. 30	532,200,000	25,847,955	394,955,034
	平成11年度機 構 資 金	平成13. 1. 30	55,100,000	2,637,437	39,667,898
	平成12年度機 構 資 金	平成13. 5. 30	162,600,000	7,645,699	113,905,347
	平成12年度機 構 資 金	平成13. 5. 30	544,700,000	25,612,623	381,575,905
	平成12年度機 構 資 金	平成13. 9. 28	21,400,000	1,008,791	14,329,987
	平成13年度機 構 資 金	平成14. 5. 30	222,100,000	10,366,076	143,462,924
	平成13年度機 構 資 金	平成14. 5. 30	462,000,000	21,562,932	298,423,553
	平成13年度機 構 資 金	平成15. 3. 28	116,900,000	5,251,795	72,544,981
	平成14年度機 構 資 金	平成15. 5. 29	245,600,000	10,950,401	154,365,020
	平成14年度機 構 資 金	平成15. 5. 29	267,400,000	11,922,383	168,066,799
平成14年度機 構 資 金	平成15. 5. 29	25,700,000	1,145,869	16,153,019	
平成14年度機 構 資 金	平成16. 3. 30	47,900,000	2,145,961	26,645,790	
平成14年度機 構 資 金	平成16. 3. 30	1,800,000	80,641	1,001,303	
平成15年度機 構 資 金	平成16. 4. 20	25,600,000	1,148,207	14,169,908	
平成15年度機 構 資 金	平成16. 5. 28	241,100,000	10,825,624	132,784,597	
平成15年度機 構 資 金	平成16. 5. 28	656,300,000	29,468,508	361,453,882	
平成15年度機 構 資 金	平成16. 9. 30	6,800,000	302,154	3,591,604	
平成16年度機 構 資 金	平成17. 5. 27	109,800,000	4,826,984	56,160,361	

未償還残高	発行額	利率 (%)	償還終期	備考
22,833,272	—	2.650	令和7.3	農業集落排水事業
24,728,211	—	2.100	令和8.3	流域下水道事業
83,868,980	—	2.050	令和8.3	農業集落排水事業
35,316,917	—	2.100	令和8.3	農業集落排水事業
22,034,341	—	1.800	令和9.3	流域下水道事業
93,379,734	—	1.800	令和9.3	農業集落排水事業
56,132,113	—	1.750	令和9.3	農業集落排水事業
14,483,793	—	2.000	令和9.9	農業集落排水事業
33,731,006	—	2.000	令和10.3	流域下水道事業
161,073,292	—	2.000	令和10.3	農業集落排水事業
137,244,966	—	2.000	令和10.3	農業集落排水事業
15,432,102	—	1.900	令和10.9	農業集落排水事業
48,694,653	—	1.700	令和11.3	流域下水道事業
163,124,095	—	1.700	令和11.3	農業集落排水事業
7,070,013	—	2.000	令和11.9	農業集落排水事業
78,637,076	—	2.000	令和12.3	流域下水道事業
163,576,447	—	2.000	令和12.3	農業集落排水事業
44,355,019	—	1.200	令和13.3	農業集落排水事業
91,234,980	—	0.900	令和13.3	流域下水道事業
99,333,201	—	0.900	令和13.3	農業集落排水事業
9,546,981	—	0.900	令和13.3	農業集落排水事業
21,254,210	—	1.900	令和14.3	農業集落排水事業
798,697	—	1.900	令和14.3	農業集落排水事業
11,430,092	—	2.000	令和14.3	農業集落排水事業
108,315,403	—	2.100	令和14.3	流域下水道事業
294,846,118	—	2.100	令和14.3	農業集落排水事業
3,208,396	—	2.100	令和14.9	農業集落排水事業
53,639,639	—	1.900	令和15.3	流域下水道事業

種 類	発行年月日	発 行 総 額	償 還 高		
			当年度償還高	償 還 高 累 計	
建設改良費等の財源に充てられたための企業の債	平成16年度 機 構 資 金	平成17. 5. 27	466,700,000	20,516,880	238,707,112
	平成17年度 機 構 資 金	平成18. 5. 30	84,700,000	3,640,577	38,643,744
	平成18年度 機 構 資 金	平成19. 5. 30	37,800,000	1,594,152	15,830,929
	平成18年度 機 構 資 金	平成19. 5. 30	201,300,000	8,489,491	84,305,975
	平成19年度 機 構 資 金	平成20. 3. 28	68,500,000	2,829,149	25,799,449
	平成19年度 機 構 資 金	平成20. 3. 28	163,900,000	6,769,306	61,730,361
	平成19年度 機 構 資 金	平成20. 3. 28	41,800,000	1,726,400	15,743,315
	平成19年度 機 構 資 金	平成20. 3. 28	219,500,000	9,065,666	82,671,229
	平成20年度 機 構 資 金	平成21. 3. 25	183,100,000	7,462,963	62,347,745
	平成20年度 機 構 資 金	平成21. 3. 25	169,700,000	6,916,793	57,784,884
	平成20年度 機 構 資 金	平成21. 3. 25	7,500,000	305,692	2,553,840
	平成20年度 機 構 資 金	平成21. 3. 25	106,400,000	4,336,752	36,230,474
	平成20年度 機 構 資 金	平成21. 3. 25	214,700,000	8,750,945	73,107,921
	平成21年度 機 構 資 金	平成21. 9. 29	19,200,000	771,874	6,096,287
	平成21年度 機 構 資 金	平成22. 3. 25	140,300,000	5,584,465	41,713,178
	平成21年度 機 構 資 金	平成22. 3. 25	227,500,000	9,055,350	67,638,974
	平成21年度 機 構 資 金	平成22. 3. 25	137,800,000	4,909,411	36,547,909
	平成21年度 機 構 資 金	平成22. 3. 25	105,300,000	3,751,531	27,928,120
	平成22年度 機 構 資 金	平成23. 3. 24	124,400,000	4,401,231	29,130,286
	平成22年度 機 構 資 金	平成23. 3. 24	86,100,000	3,046,189	20,161,718
平成23年度 機 構 資 金	平成24. 3. 27	41,700,000	1,470,627	8,461,663	
平成23年度 機 構 資 金	平成24. 3. 27	25,500,000	899,304	5,174,398	
平成24年度 機 構 資 金	平成25. 3. 26	74,400,000	2,343,793	19,356,429	
平成25年度 機 構 資 金	平成26. 3. 25	30,000,000	1,053,065	4,125,529	
平成26年度 機 構 資 金	平成27. 3. 26	143,300,000	5,066,773	15,020,261	
平成26年度 機 構 資 金	平成27. 3. 26	84,500,000	2,987,735	8,857,028	
平成27年度 機 構 資 金	平成28. 3. 24	53,800,000	2,035,656	4,061,171	
平成27年度 機 構 資 金	平成28. 3. 24	241,800,000	9,149,100	18,252,625	

未償還殘高	発行額	利率 (%)	償還終期	備考
227,992,888	—	1.900	令和15.3	農業集落排水事業
46,056,256	—	2.300	令和16.3	流域下水道事業
21,969,071	—	2.100	令和17.3	流域下水道事業
116,994,025	—	2.100	令和17.3	農業集落排水事業
42,700,551	—	2.100	令和18.3	流域下水道事業
102,169,639	—	2.100	令和18.3	公共下水道事業
26,056,685	—	2.100	令和18.3	農業集落排水事業
136,828,771	—	2.100	令和18.3	農業集落排水事業
120,752,255	—	1.900	令和19.3	公共下水道事業
111,915,116	—	1.900	令和19.3	公共下水道事業
4,946,160	—	1.900	令和19.3	公共下水道事業
70,169,526	—	1.900	令和19.3	流域下水道事業
141,592,079	—	1.900	令和19.3	農業集落排水事業
13,103,713	—	2.000	令和19.9	農業集落排水事業
98,586,822	—	2.000	令和20.3	公共下水道事業
159,861,026	—	2.000	令和20.3	公共下水道事業
101,252,091	—	2.100	令和22.3	公共下水道事業
77,371,880	—	2.100	令和22.3	流域下水道事業
95,269,714	—	1.900	令和23.3	公共下水道事業
65,938,282	—	1.900	令和23.3	流域下水道事業
33,238,337	—	1.700	令和24.3	公共下水道事業
20,325,602	—	1.700	令和24.3	流域下水道事業
55,043,571	—	1.500	令和25.3	流域下水道事業
25,874,471	—	1.400	令和26.3	公共下水道事業
128,279,739	—	1.200	令和27.3	公共下水道事業
75,642,972	—	1.200	令和27.3	流域下水道事業
49,738,829	—	0.500	令和28.3	公共下水道事業
223,547,375	—	0.500	令和28.3	公共下水道事業

種 類	発行年月日	発 行 総 額	償 還 高		
			当年度償還高	償 還 高 累 計	
建設改良費等の財源に充てられたための企業の債	平成27年度 機 構 資 金	平成28. 3. 24	74,800,000	2,830,243	5,646,387
	平成27年度 機 構 資 金	平成28. 3. 24	55,100,000	2,084,845	4,159,304
	平成27年度 機 構 資 金	平成28. 3. 24	51,600,000	1,952,413	3,895,100
	平成28年度 機 構 資 金	平成29. 3. 23	22,700,000	844,225	844,225
	平成28年度 機 構 資 金	平成29. 3. 23	75,900,000	2,822,762	2,822,762
	平成28年度 機 構 資 金	平成29. 3. 23	280,700,000	7,103,994	7,103,994
	平成28年度 機 構 資 金	平成29. 3. 23	5,000,000	413,752	1,238,778
	平成28年度 機 構 資 金	平成29. 3. 23	83,900,000	3,120,286	3,120,286
	平成28年度 機 構 資 金	平成29. 3. 23	55,100,000	1,394,478	1,394,478
	平成28年度 機 構 資 金	平成29. 3. 23	107,000,000	2,707,971	2,707,971
	平成28年度 機 構 資 金	平成29. 3. 23	17,600,000	1,456,406	4,360,499
	平成29年度 機 構 資 金	平成30. 3. 26	89,300,000	0	0
	平成29年度 機 構 資 金	平成30. 3. 26	5,500,000	0	0
	平成29年度 機 構 資 金	平成30. 3. 26	134,600,000	0	0
	平成29年度 機 構 資 金	平成30. 3. 26	138,200,000	0	0
	平成29年度 機 構 資 金	平成30. 3. 26	107,700,000	0	0
	平成30年度 機 構 資 金	平成31. 3. 25	89,900,000	0	0
	平成30年度 機 構 資 金	平成31. 3. 25	4,800,000	0	0
	平成30年度 機 構 資 金	平成31. 3. 25	358,700,000	0	0
	平成30年度 機 構 資 金	平成31. 3. 25	29,500,000	2,452,929	2,452,929
平成30年度 機 構 資 金	平成31. 3. 25	105,400,000	0	0	
令和元年度 機 構 資 金	令和 2. 3. 26	265,500,000	0	0	
令和元年度 機 構 資 金	令和 2. 3. 26	553,900,000	0	0	
令和元年度 機 構 資 金	令和 2. 3. 26	26,200,000	0	0	
令和元年度 機 構 資 金	令和 2. 3. 26	126,400,000	0	0	
令和元年度 機 構 資 金	令和 2. 3. 26	9,400,000	1,174,877	1,174,877	
令和2年度 機 構 資 金	令和 3. 3. 25	36,000,000	0	0	
令和2年度 機 構 資 金	令和 3. 3. 25	181,100,000	0	0	

未償還残高	発行額	利率 (%)	償還終期	備考
69,153,613	—	0.500	令和28.3	流域下水道事業
50,940,696	—	0.500	令和28.3	特定環境保全公共下水道事業
47,704,900	—	0.500	令和28.3	農業集落排水事業
21,855,775	—	0.600	令和29.3	公共下水道事業
73,077,238	—	0.600	令和29.3	特定環境保全公共下水道事業
273,596,006	—	0.700	令和39.3	公共下水道事業
3,761,222	—	0.200	令和14.3	公共下水道事業
80,779,714	—	0.600	令和29.3	流域下水道事業
53,705,522	—	0.700	令和39.3	特定環境保全公共下水道事業
104,292,029	—	0.700	令和39.3	農業集落排水事業
13,239,501	—	0.200	令和14.3	農業集落排水事業
89,300,000	—	0.700	令和40.3	特定環境保全公共下水道事業
5,500,000	—	0.700	令和40.3	農業集落排水事業
134,600,000	—	0.700	令和40.3	公共下水道事業
138,200,000	—	0.700	令和40.3	特定環境保全公共下水道事業
107,700,000	—	0.700	令和40.3	農業集落排水事業
89,900,000	—	0.500	令和41.3	特定環境保全公共下水道事業
4,800,000	—	0.500	令和41.3	農業集落排水事業
358,700,000	—	0.500	令和41.3	公共下水道事業・特定環境保全公共下水道事業 農業集落排水事業
27,047,071	—	0.040	令和16.3	公共下水道事業・農業集落排水事業
105,400,000	—	0.500	令和31.3	流域下水道事業
265,500,000	—	0.300	令和42.3	特定環境保全公共下水道事業
553,900,000	—	0.300	令和42.3	公共下水道事業・特定環境保全公共下水道事業
26,200,000	—	0.030	令和17.3	公共下水道事業・農業集落排水事業
126,400,000	—	0.300	令和32.3	流域下水道事業
8,225,123	—	0.003	令和12.3	過疎対策事業債
36,000,000	—	0.600	令和43.3	公共下水道事業
181,100,000	—	0.600	令和43.3	公共下水道事業

	種 類	発行年月日	発 行 総 額	償 還 高	
				当年度償還高	償 還 高 累 計
建設改良費等の財源に充てられたための企業債	令和2年度機構資金	令和 3. 3. 25	43,400,000	0	0
	令和2年度機構資金	令和 3. 3. 25	115,500,000	0	0
	令和2年度機構資金	令和 3. 3. 25	16,300,000	0	0
	令和3年度機構資金	令和 4. 3. 30	27,000,000	0	0
	令和3年度機構資金	令和 4. 3. 30	235,000,000	0	0
	令和3年度機構資金	令和 4. 3. 30	58,800,000	0	0
	令和3年度機構資金	令和 4. 3. 30	115,200,000	0	0
	令和3年度機構資金	令和 4. 3. 30	19,500,000	0	0
	令和4年度機構資金	令和 5. 3. 23	153,700,000	0	0
	令和4年度機構資金	令和 5. 3. 23	39,300,000	0	0
	令和4年度機構資金	令和 5. 3. 23	142,500,000	0	0
	令和4年度機構資金	令和 5. 3. 23	15,000,000	0	0
	令和4年度機構資金	令和 5. 3. 23	42,000,000	0	0
	令和4年度機構資金	令和 5. 3. 23	10,800,000	0	0
	令和4年度機構資金	令和 5. 3. 23	12,000,000	0	0
	令和4年度機構資金	令和 5. 3. 30	25,000,000	0	0
	平成23年度青森銀行	平成24. 3. 19	702,800,000	58,560,000	468,480,000
	平成23年度青森銀行	平成24. 3. 19	292,500,000	24,360,000	194,880,000
	平成24年度青森銀行	平成25. 3. 25	692,300,000	57,680,000	403,760,000
	平成24年度青森銀行	平成25. 3. 25	281,600,000	23,460,000	164,220,000
平成24年度青森銀行	平成25. 3. 25	20,200,000	1,680,000	11,760,000	
平成24年度青森銀行	平成25. 3. 25	20,400,000	2,620,000	20,400,000	
平成25年度青森銀行	平成26. 3. 25	17,900,000	2,220,000	15,540,000	
平成26年度青森銀行	平成27. 3. 25	812,800,000	67,720,000	338,600,000	
平成26年度青森銀行	平成27. 3. 25	263,900,000	21,980,000	109,900,000	
平成28年度青森銀行	平成29. 3. 24	1,073,200,000	89,420,000	268,260,000	
平成28年度青森銀行	平成29. 3. 24	251,400,000	20,940,000	62,820,000	
平成29年度青森銀行	平成30. 3. 23	245,000,000	20,416,000	40,832,000	

未償還残高	発行額	利率 (%)	償還終期	備考
43,400,000	—	0.200	令和18.3	公共下水道事業・農業集落排水事業
115,500,000	—	0.500	令和33.3	流域下水道事業
16,300,000	—	0.040	令和13.3	特定環境保全公共下水道事業 農業集落排水事業・小規模集合排水事業
27,000,000	—	0.800	令和44.3	公共下水道事業
235,000,000	—	0.800	令和44.3	公共下水道事業
58,800,000	—	0.300	令和19.3	公共下水道事業・農業集落排水事業
115,200,000	—	0.700	令和34.3	流域下水道事業
19,500,000	—	0.200	令和14.3	農業集落排水事業
153,700,000	—	1.400	令和45.3	公共下水道事業
39,300,000	—	0.800	令和20.3	公共下水道事業・農業集落排水事業
142,500,000	—	1.300	令和35.3	流域下水道事業
15,000,000	—	1.400	令和45.3	公共下水道事業
42,000,000	—	1.400	令和45.3	公共下水道事業
10,800,000	—	0.800	令和20.3	公共下水道事業
12,000,000	—	0.300	令和12.3	公共下水道事業
25,000,000	—	1.400	令和45.3	公共下水道事業
234,320,000	—	0.310	令和8.11	資本費平準化債
97,620,000	—	0.310	令和8.11	下水道事業債（特別措置分）
288,540,000	—	0.300	令和9.11	資本費平準化債
117,380,000	—	0.300	令和9.11	下水道事業債（特別措置分）
8,440,000	—	0.427	令和9.11	資本費平準化債
0	—	0.374	令和4.11	資本費平準化債
2,360,000	—	0.385	令和5.11	資本費平準化債
474,200,000	—	0.090	令和12.3	資本費平準化債
154,000,000	—	0.110	令和12.3	下水道事業債（特別措置分）
804,940,000	—	0.140	令和14.3	資本費平準化債
188,580,000	—	0.140	令和14.3	下水道事業債（特別措置分）
204,168,000	—	0.100	令和15.3	下水道事業債（特別措置分）

	種 類	発行年月日	発 行 総 額	償 還 高	
				当年度償還高	償 還 高 累 計
建設 改良 費等 の 財 源 に 充 て る た め の 企 業 債	平成29年度 青 森 銀 行	平成30. 3. 23	7,700,000	962,000	2,886,000
	平成29年度 青 森 銀 行	平成30. 3. 23	5,200,000	650,000	1,950,000
	平成29年度 青 森 銀 行	平成30. 3. 23	11,900,000	1,700,000	8,500,000
	平成29年度 青 森 銀 行	平成30. 3. 23	106,000,000	0	0
	平成30年度 青 森 銀 行	平成31. 3. 22	998,100,000	83,176,000	83,176,000
	平成30年度 青 森 銀 行	平成31. 3. 22	232,800,000	19,400,000	19,400,000
	令和元年度 青 森 銀 行	令和 2. 3. 23	916,600,000	0	0
	令和2年度 青 森 銀 行	令和 3. 3. 22	205,100,000	0	0
	令和3年度 青 森 銀 行	令和 4. 3. 22	777,200,000	0	0
	令和3年度 青 森 銀 行	令和 4. 3. 22	188,900,000	0	0
	平成19年度 みちのく銀行	平成20. 3. 25	977,800,000	81,520,000	977,800,000
	平成25年度 みちのく銀行	平成26. 3. 19	767,800,000	63,980,000	383,880,000
	平成25年度 みちのく銀行	平成26. 3. 19	270,400,000	22,520,000	135,120,000
	平成27年度 みちのく銀行	平成28. 3. 25	853,200,000	71,100,000	284,400,000
	平成27年度 みちのく銀行	平成28. 3. 25	258,600,000	21,550,000	86,200,000
	平成27年度 みちのく銀行	平成28. 3. 25	12,000,000	1,500,000	7,500,000
	平成27年度 みちのく銀行	平成28. 3. 25	6,000,000	750,000	3,750,000
	平成28年度 みちのく銀行	平成29. 3. 24	3,000,000	374,000	1,496,000
	平成30年度 みちのく銀行	平成31. 3. 22	7,300,000	912,000	1,824,000
	平成30年度 みちのく銀行	平成31. 3. 22	14,100,000	1,762,000	3,524,000
	令和元年度 みちのく銀行	令和 2. 3. 23	6,500,000	812,000	812,000
	令和2年度 みちのく銀行	令和 3. 3. 22	853,000,000	0	0
	令和2年度 みちのく銀行	令和 3. 3. 22	5,900,000	0	0
	令和4年度 みちのく銀行	令和 5. 3. 22	758,700,000	0	0
	令和4年度 みちのく銀行	令和 5. 3. 22	177,100,000	0	0
	平成21年度 東奥信用金庫	平成21. 11. 27	878,300,000	73,180,000	768,390,000
	令和3年度 東奥信用金庫	令和 4. 3. 22	5,200,000	0	0
令和3年度 東奥信用金庫	令和 4. 3. 22	2,800,000	0	0	

未償還残高	発行額	利率 (%)	償還終期	備考
4,814,000	—	0.180	令和10.3	資本費平準化債
3,250,000	—	0.180	令和10.3	公共下水道事業
3,400,000	—	0.120	令和7.3	公共下水道事業・農業集落排水事業
106,000,000	—	0.118	令和30.3	流域下水道事業
914,924,000	—	0.100	令和16.3	資本費平準化債
213,400,000	—	0.100	令和16.3	下水道事業債（特別措置分）
916,600,000	—	0.100	令和17.3	資本費平準化債
205,100,000	—	0.100	令和18.3	下水道事業債（特別措置分）
777,200,000	—	0.100	令和19.3	資本費平準化債
188,900,000	—	0.100	令和19.3	下水道事業債（特別措置分）
0	—	0.091	令和5.3	資本費平準化債
383,920,000	—	0.118	令和11.3	資本費平準化債
135,280,000	—	0.118	令和11.3	下水道事業債（特別措置分）
568,800,000	—	0.130	令和13.3	資本費平準化債
172,400,000	—	0.130	令和13.3	下水道事業債（特別措置分）
4,500,000	—	0.110	令和8.3	資本費平準化債
2,250,000	—	0.110	令和8.3	特定環境保全公共下水道事業
1,504,000	—	0.183	令和9.3	資本費平準化債
5,476,000	—	0.110	令和11.3	資本費平準化債
10,576,000	—	0.110	令和11.3	公共下水道事業・農業集落排水事業
5,688,000	—	0.110	令和12.3	資本費平準化債
853,000,000	—	0.100	令和18.3	資本費平準化債
5,900,000	—	0.310	令和13.3	資本費平準化債
758,700,000	—	0.346	令和20.3	資本費平準化債
177,100,000	—	0.346	令和20.3	下水道事業債（特別措置分）
109,910,000	—	0.300	令和6.9	資本費平準化債
5,200,000	—	0.280	令和14.3	資本費平準化債
2,800,000	—	0.280	令和14.3	公共下水道事業

種 類	発行年月日	発 行 総 額	償 還 高		
			当年度償還高	償 還 高 累 計	
建設改良費等の財源に充てるための企業の債	令和3年度 東奥信用金庫	令和 4. 3. 22	6,600,000	0	0
	平成16年度 相馬村農業協同組合	平成17. 5. 27	39,500,000	2,324,000	34,852,000
	平成16年度 相馬村農業協同組合	平成17. 5. 27	6,900,000	406,000	6,088,000
	平成17年度 相馬村農業協同組合	平成17. 10. 3	34,700,000	2,040,000	29,600,000
	平成17年度 相馬村農業協同組合	平成17. 10. 3	7,700,000	454,000	6,565,000
	平成20年度 つがる弘前農業協同組合	平成21. 3. 19	810,700,000	67,558,000	743,138,000
	平成22年度 つがる弘前農業協同組合	平成23. 3. 18	771,700,000	64,308,000	578,772,000
	平成22年度 つがる弘前農業協同組合	平成23. 3. 18	38,800,000	3,232,000	29,088,000
	平成22年度 つがる弘前農業協同組合	平成23. 3. 18	18,900,000	1,574,000	14,166,000
	平成22年度 つがる弘前農業協同組合	平成23. 3. 18	305,200,000	25,432,000	228,888,000
	平成24年度 つがる弘前農業協同組合	平成25. 3. 25	14,400,000	1,200,000	8,400,000
	平成26年度 青い森信用金庫	平成27. 3. 25	16,500,000	2,064,000	12,384,000
	平成26年度 青い森信用金庫	平成27. 3. 25	3,900,000	488,000	2,928,000
	平成29年度 青い森信用金庫	平成30. 3. 23	1,075,400,000	89,620,000	179,240,000
	平成29年度 青い森信用金庫	平成30. 3. 23	34,200,000	2,850,000	5,700,000
	令和元年度 青い森信用金庫	令和 2. 3. 23	219,800,000	0	0
令和4年度 青い森信用金庫	令和 5. 3. 22	4,900,000	0	0	
令和4年度 青い森信用金庫	令和 5. 3. 22	23,500,000	0	0	
計		72,594,000,000	3,512,864,828	41,097,287,050	

未償還残高	発行額	利率 (%)	償還終期	備考
6,600,000	—	0.280	令和11.3	公共下水道事業・農業集落排水事業
4,648,000	—	1.300	令和7.3	資本費平準化債
812,000	—	1.300	令和7.3	資本費平準化債
5,100,000	—	1.300	令和7.9	資本費平準化債
1,135,000	—	1.300	令和7.9	資本費平準化債
67,562,000	—	0.690	令和6.3	資本費平準化債
192,928,000	—	0.655	令和8.3	資本費平準化債
9,712,000	—	0.655	令和8.3	資本費平準化債
4,734,000	—	0.655	令和8.3	資本費平準化債
76,312,000	—	0.655	令和8.3	下水道事業債（特別措置分）
6,000,000	—	0.650	令和10.3	資本費平準化債
4,116,000	—	0.011	令和7.3	資本費平準化債
972,000	—	0.011	令和7.3	特定環境保全公共下水道事業
896,160,000	—	0.100	令和15.3	資本費平準化債
28,500,000	—	0.100	令和15.3	公共下水道事業・特定環境保全公共下水道事業 農業集落排水事業
219,800,000	—	0.100	令和17.3	下水道事業債（特別措置分）
4,900,000	—	0.643	令和15.3	資本費平準化債
23,500,000	—	0.587	令和12.3	公共下水道事業・農業集落排水事業
31,496,712,950				

会計に関する書類における注記

I 重要な会計方針

1 資産の評価基準及び評価方法

貯蔵品 先入先出法による原価法によっている。

2 固定資産の減価償却の方法

(1) 有形固定資産

・減価償却の方法

定額法による。

・主な耐用年数

建物 8年～50年

構築物 50年

機械及び装置 5年～30年

(2) 無形固定資産

・減価償却の方法

定額法による。

3 引当金の計上方法

(1) 退職給付引当金

職員の退職手当の支給に備えるため、当年度の退職手当の期末要支給額に相当する金額を計上している。

(2) 賞与引当金及び法定福利費引当金

職員の期末・勤勉手当の支給及びこれに係る法定福利費の支出に備えるため、当年度末における支給見込額に基づき、当年度の負担に属する額（12月から3月までの4か月分）を計上している。

(3) 貸倒引当金

債権の不納欠損による損失に備えるため、貸倒実績率等による回収不能見込額を計上している。

4 消費税等の会計処理

消費税及び地方消費税の会計処理は税抜方式によっている。

II 貸借対照表等関連

1 企業債の償還に係る他会計の負担

貸借対照表に計上されている企業債（当該事業年度の末日の翌日から起算して1年以内に償還予定のものも含む）のうち、一般会計が負担すると見込まれる額は3,828,201,287円である。

III セグメント情報の開示

1 報告セグメントの概要

下水道事業会計は、公共下水道事業、特定環境保全公共下水道事業、農業集落排水事業及び小規模集合排水処理事業を運営していることから、それらを報告セグメントとしている。

なお、各報告セグメントに属する事業の内容は以下のとおりである。

事業区分	事業の内容
公共下水道事業	雨水及び汚水処理
特定環境保全公共下水道事業	汚水処理
農業集落排水事業	汚水処理
小規模集合排水処理事業	汚水処理

2 報告セグメントごとの営業収益等

令和4年度（令和4年4月1日から令和5年3月31日まで）

（単位 円）

	公共下水道事業	特定環境保全 公共下水道事業	農 業 集 落 排 水 事 業	小 規 模 集 合 排 水 処 理 事 業	合 計
営業収益	3,018,181,717	32,425,939	204,093,296	150,204	3,254,851,156
営業費用	3,695,001,823	161,856,819	704,093,038	3,917,314	4,564,868,994
営業損益	△ 676,820,106	△ 129,430,880	△ 499,999,742	△ 3,767,110	△ 1,310,017,838
経常損益	474,831,430	△ 60,383,640	△ 180,233,386	△ 1,426,556	232,787,848
セグメント資産	48,705,309,478	2,528,141,469	12,583,387,290	20,278,624	63,837,116,861
セグメント負債	38,680,927,621	2,614,195,705	11,825,031,020	27,429,483	53,147,583,829
その他の項目					
一般会計繰入金	1,405,709,553	37,993,006	311,202,223	3,195,850	1,758,100,632
減価償却費	1,983,057,739	103,071,510	496,692,081	1,876,169	2,584,697,499
特別利益	374,550	0	2,445	0	376,995
特別損失	3,220,339	231,972	737,792	0	4,190,103
有形固定資産及び 無形固定資産の増加額	700,555,605	7,674,466	78,412,720	0	786,642,791

IV その他

1 退職給付引当金の取崩し

令和4年度において、6名分の退職手当として14,040,123円を支給するため、退職給付引当金14,040,123円を取り崩した。

2 賞与引当金の取崩し

令和4年度において、期末手当及び勤勉手当を支給するため、賞与引当金17,423,000円を取り崩した。

3 法定福利費引当金の取崩し

令和4年度において、期末手当及び勤勉手当に係る法定福利費を支出するため、法定福利費引当金3,394,000円を取り崩した。

4 貸倒引当金の取崩し

令和4年度において、債権の欠損処分を行うため、貸倒引当金1,352,545円を取り崩した。

