

当市の子ども・子育て支援事業の現状について

1 『地域子ども・子育て支援事業』に関する弘前市の現状

- ① 地域子育て支援拠点事業
- ② 妊婦健康診査
- ③ 乳児家庭全戸訪問事業
- ④ 養育支援訪問事業
- ⑤ 子育て短期支援事業
- ⑥ ファミリー・サポート・センター事業
- ⑦ 一時預かり事業
- ⑧ 延長保育事業
- ⑨ 病児・病後児保育事業
- ⑩ 放課後児童クラブ、児童館・児童センター

2 『子ども・子育て支援給付』に関する弘前市の現状

- ① 弘前市の人口と出生数
- ② 保育所
- ③ 幼稚園
- ④ 認可外保育施設

1 『地域子ども・子育て支援事業』に関する弘前市の現状

① 地域子育て支援拠点事業

制度概要	子育て親子の交流や子育てに関する相談・援助、子育て関連情報の提供、子育てに関する講習などを行い、子どもの健やかな育ちを促進する。																								
施設	5か所(H25) 大浦保育所、相馬保育所、みどり保育園、笹森町子育て支援センター 駅前こどもの広場(ヒロロ内)H25.7オープン																								
利用人数の推移	<table border="1"> <thead> <tr> <th>年度</th> <th>H20</th> <th>H21</th> <th>H22</th> <th>H23</th> <th>H24</th> </tr> </thead> <tbody> <tr> <td>施設数(か所)</td> <td>6</td> <td>6</td> <td>4</td> <td>4</td> <td>4</td> </tr> <tr> <td>のべ利用者数(人)</td> <td>17,148</td> <td>14,715</td> <td>16,144</td> <td>15,307</td> <td>17,838</td> </tr> </tbody> </table> <p>○駅前こどもの広場利用者</p> <table border="1"> <tr> <td>H25年7月から9月までののべ利用者数(人)</td> <td>22,482</td> </tr> </table>					年度	H20	H21	H22	H23	H24	施設数(か所)	6	6	4	4	4	のべ利用者数(人)	17,148	14,715	16,144	15,307	17,838	H25年7月から9月までののべ利用者数(人)	22,482
年度	H20	H21	H22	H23	H24																				
施設数(か所)	6	6	4	4	4																				
のべ利用者数(人)	17,148	14,715	16,144	15,307	17,838																				
H25年7月から9月までののべ利用者数(人)	22,482																								

② 妊婦健康診査

制度概要	妊婦の健康な出産を支援するため、妊娠届から出産までの間に県内医療機関で妊婦検診の一定の検査が受けられる受診票を交付している。																
受診票交付枚数	<table border="1"> <tr> <td>H20まで</td> <td>5枚</td> </tr> <tr> <td>H21から</td> <td>14枚</td> </tr> </table>					H20まで	5枚	H21から	14枚								
H20まで	5枚																
H21から	14枚																
交付者数	<table border="1"> <thead> <tr> <th>年度</th> <th>H20</th> <th>H21</th> <th>H22</th> <th>H23</th> <th>H24</th> </tr> </thead> <tbody> <tr> <td>交付者数(人)</td> <td>1,350</td> <td>1,471</td> <td>1,284</td> <td>1,299</td> <td>1,353</td> </tr> </tbody> </table>					年度	H20	H21	H22	H23	H24	交付者数(人)	1,350	1,471	1,284	1,299	1,353
年度	H20	H21	H22	H23	H24												
交付者数(人)	1,350	1,471	1,284	1,299	1,353												

③ 乳児家庭全戸訪問事業

制度概要	生後4か月を迎えるまでのすべての乳児のいる家庭を訪問し、乳児の健康の確保と増進、また子育ての孤立化を防ぎ、育児不安の軽減や児童虐待防止を図る。					
訪問者	新生児訪問指導(原則第2子まで) こんにちは赤ちゃん事業(第3子以降)		助産師または保健師 訪問相談員			
訪問実績	年度	H20	H21	H22	H23	H24
	出生数(人)	1,359	1,260	1,299	1,186	1,168
	訪問数(人)	1,210	1,148	1,215	1,157	1,118
	訪問率(%)	89.0	91.1	93.5	97.6	95.7

④ 養育支援訪問事業

制度概要	乳児全戸訪問事業などにより把握された要支援家庭に対して、養育が適切に行われるよう、その居宅において養育に関する相談や、指導助言その他必要な支援を行う。
実績	弘前市での実績はありません。

⑤ 子育て短期支援事業

◇トワイライトステイ事業(夜間養護等事業)

制度概要	平日の夜間や休日に、保護者の方が仕事やその他の理由で不在となり、家庭で児童を養育することが困難になった場合やその他の緊急の場合に、実施施設でお子さんを保護し、生活指導や食事の提供等を行う。				
対象児童	弘前市内に住所を有する小学生以下の児童				
実施施設	児童家庭センター「太陽」 1か所				
利用時間と料金	月曜日～土曜日 午後5:30～午後10:00(1時間あたり100円) 日曜日・祝日 午前8:00～午後10:00(1時間あたり200円)				
事業開始年月	平成23年6月から				
訪問実績	(人)				
	年度	登録児童数	のべ利用数(平日夜間)	のべ利用数(休日)	のべ利用数(合計)
	H23	95	21	116	137
	H24	102	530	287	817

◇ショートステイ事業(短期入所生活援助事業)

制度概要	保護者が疾病・疲労など身体上・精神上・環境上の理由により児童の養育が困難になった場合等に、児童養護施設など保護を適切に行うことができる施設において養育保護を行う。 (原則として7日以内)
実績	弘前市での実績はありません。

⑥ ファミリー・サポート・センター事業

制度概要	育児に関する援助を受けたい人と援助を行いたい人を組織化し、会員同士が相互援助活動を行い、保護者の子育てと就労の両方を支援する。
実績	弘前市での実績はありません。
類似事業	子育てサポートシステム さんかくねっと 《事業内容》 一時的に子どもを預かってほしい人(子育てサポーター)を登録し、仕事や社会参加で一時的に子どもを預かってほしいという保護者の依頼に応じて、参画センターが仲介するシステム。

⑦ 一時預かり事業

制度概要	専業主婦家庭等の育児疲れの解消、急病や入院を伴う一時的な保育、または親の就労形態の多様化等に伴う断続的な保育など、需要に応じた保育サービスを提供する。																						
対象児童	未就学児童																						
実施施設	市内保育所																						
利用実績	<table border="1"> <thead> <tr> <th>年 度</th> <th>H20</th> <th>H21</th> <th>H22</th> <th>H23</th> <th>H24</th> </tr> </thead> <tbody> <tr> <td>実施施設数(か所)</td> <td>25</td> <td>25</td> <td>24</td> <td>26</td> <td>29</td> </tr> <tr> <td>のべ利用児童数(人)</td> <td>8,297</td> <td>8,337</td> <td>7,882</td> <td>8,447</td> <td>7,949</td> </tr> </tbody> </table>					年 度	H20	H21	H22	H23	H24	実施施設数(か所)	25	25	24	26	29	のべ利用児童数(人)	8,297	8,337	7,882	8,447	7,949
年 度	H20	H21	H22	H23	H24																		
実施施設数(か所)	25	25	24	26	29																		
のべ利用児童数(人)	8,297	8,337	7,882	8,447	7,949																		

⑧ 延長保育事業

制度概要	就労形態の多様化に伴う需要に対応するため、民間保育所の通常の開所時間(11時間)を超えて保育を行う。多くの保育所では19時か20時まで実施している。																												
対象児童	保育所入所児童で、11時間の保育所開所時間の前後の時間において、保育を必要とする児童																												
利用実績	<table border="1"> <thead> <tr> <th>年 度</th> <th>H20</th> <th>H21</th> <th>H22</th> <th>H23</th> <th>H24</th> </tr> </thead> <tbody> <tr> <td>実施施設数(か所)</td> <td>48</td> <td>51</td> <td>53</td> <td>53</td> <td>53</td> </tr> <tr> <td>1日平均利用児童数(人)</td> <td>400</td> <td>405</td> <td>409</td> <td>420</td> <td>437</td> </tr> <tr> <td>延長保育を実施している保育所に通所する1日あたり総児童数(人)</td> <td colspan="4"></td> <td>4,164</td> </tr> </tbody> </table> <p>※1日平均約10%の児童が利用している。</p>					年 度	H20	H21	H22	H23	H24	実施施設数(か所)	48	51	53	53	53	1日平均利用児童数(人)	400	405	409	420	437	延長保育を実施している保育所に通所する1日あたり総児童数(人)					4,164
年 度	H20	H21	H22	H23	H24																								
実施施設数(か所)	48	51	53	53	53																								
1日平均利用児童数(人)	400	405	409	420	437																								
延長保育を実施している保育所に通所する1日あたり総児童数(人)					4,164																								

⑨ 病児病後児保育事業

制度概要	<p>保育所等に通所している児童が、病気や病気回復期で、安静を必要とする状態にあり、保護者が仕事やその他の事情で家庭で保育ができない場合に、一時的に保育する。</p>																		
対象児童	<p>病気の回復期に至らない場合で、かつ、当面症状の急変が認められない場合、又は、病気の回復期にあり、かつ、集団保育が困難な期間にある場合で、保護者のやむを得ない事由により家庭で育児を行うことが困難な小学4年生までの児童。</p>																		
実施施設と利用時間	<p>2か所 ◇病児保育室「ことりの森」 月曜日～金曜日 午前8時～午後5時30分 土曜日 午前8時～午後1時</p> <p>◇病児保育室「きりん」 月曜日～金曜日 午前8時～午後6時</p>																		
利用料	<p>① 弘前市内に住所を有する世帯 1,000円(日額) ② 弘前市外に住所を有する世帯 2,000円(日額)</p>																		
利用実績	<table border="1" data-bbox="456 1169 1318 1321"> <thead> <tr> <th>年 度</th> <th>H20</th> <th>H21</th> <th>H22</th> <th>H23</th> <th>H24</th> </tr> </thead> <tbody> <tr> <td>登録児童数(人)</td> <td>645</td> <td>715</td> <td>778</td> <td>880</td> <td>935</td> </tr> <tr> <td>のべ利用児童数(人)</td> <td>1,487</td> <td>1,514</td> <td>1,734</td> <td>1,776</td> <td>1,668</td> </tr> </tbody> </table>	年 度	H20	H21	H22	H23	H24	登録児童数(人)	645	715	778	880	935	のべ利用児童数(人)	1,487	1,514	1,734	1,776	1,668
年 度	H20	H21	H22	H23	H24														
登録児童数(人)	645	715	778	880	935														
のべ利用児童数(人)	1,487	1,514	1,734	1,776	1,668														

⑩ 放課後児童クラブ(なかよし会・なかよしクラブ)

◇なかよし会・なかよしクラブ

制度概要	就労等により学校授業日の放課後や、学校休業日の日中に、家庭での適切な保護が受けられない小学1年生から3年生までの児童の保護及び生活指導を通して、健全育成を図る。																											
対象児童	小学1年生から3年生までの児童。 (H27からは小学6年生までの児童が対象となる予定。)																											
利用実績	<table border="1"> <thead> <tr> <th>年 度</th> <th>施設数(か所)</th> <th>クラブ数(クラブ)</th> <th>登録児童数(人)</th> </tr> </thead> <tbody> <tr> <td>H21</td> <td>16</td> <td>19</td> <td>931</td> </tr> <tr> <td>H22</td> <td>18</td> <td>19</td> <td>965</td> </tr> <tr> <td>H23</td> <td>17</td> <td>18</td> <td>833</td> </tr> <tr> <td>H24</td> <td>16</td> <td>17</td> <td>656</td> </tr> <tr> <td>H25</td> <td>15</td> <td>16</td> <td>546</td> </tr> </tbody> </table>				年 度	施設数(か所)	クラブ数(クラブ)	登録児童数(人)	H21	16	19	931	H22	18	19	965	H23	17	18	833	H24	16	17	656	H25	15	16	546
年 度	施設数(か所)	クラブ数(クラブ)	登録児童数(人)																									
H21	16	19	931																									
H22	18	19	965																									
H23	17	18	833																									
H24	16	17	656																									
H25	15	16	546																									

※北児童センター設置によりみやこのなかよし会廃止
 ※船沢児童館設置により船沢なかよし会廃止
 ※城東児童館設置により城東小なかよし会廃止

◇児童館・児童センター

制度概要	児童の健康増進・情操を高めるために、健全な遊びを提供する。																											
対象児童	18歳未満のすべての児童																											
施設数	児童館16施設、児童センター9施設(H25年4月現在)																											
利用実績	<table border="1"> <thead> <tr> <th>年 度</th> <th>施設数(か所)</th> <th>のべ利用児童数(児童)(人)</th> <th>1日平均利用者数(人)</th> </tr> </thead> <tbody> <tr> <td>H20</td> <td>25</td> <td>362,578</td> <td>1,249</td> </tr> <tr> <td>H21</td> <td>25</td> <td>328,260</td> <td>1,118</td> </tr> <tr> <td>H22</td> <td>25</td> <td>313,238</td> <td>1,065</td> </tr> <tr> <td>H23</td> <td>26</td> <td>322,510</td> <td>1,112</td> </tr> <tr> <td>H24</td> <td>25</td> <td>313,729</td> <td>1,134</td> </tr> </tbody> </table>				年 度	施設数(か所)	のべ利用児童数(児童)(人)	1日平均利用者数(人)	H20	25	362,578	1,249	H21	25	328,260	1,118	H22	25	313,238	1,065	H23	26	322,510	1,112	H24	25	313,729	1,134
年 度	施設数(か所)	のべ利用児童数(児童)(人)	1日平均利用者数(人)																									
H20	25	362,578	1,249																									
H21	25	328,260	1,118																									
H22	25	313,238	1,065																									
H23	26	322,510	1,112																									
H24	25	313,729	1,134																									

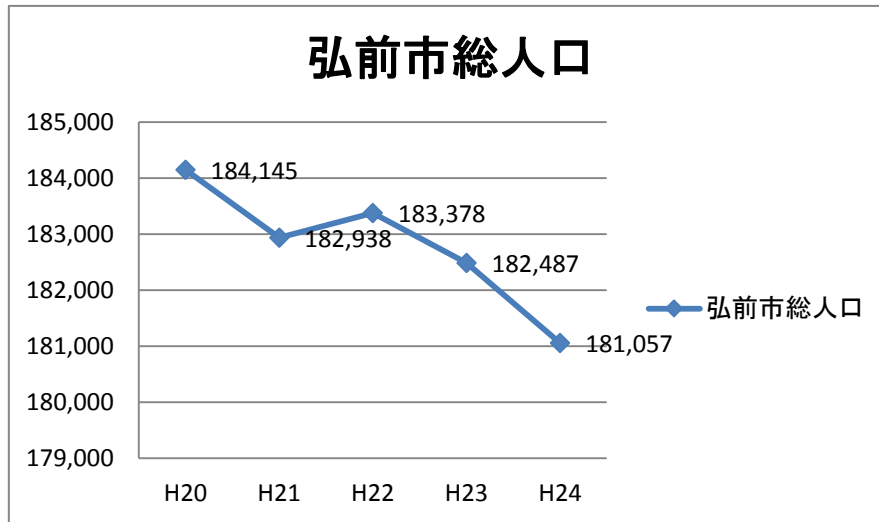
※北児童センター設置
 ※宮館児童館、蒔苗児童館を統合し、船沢児童館設置
 ※H25城東児童館設置

2 『子ども・子育て支援給付』に関する弘前市の現状

① 弘前市の人口と出生数

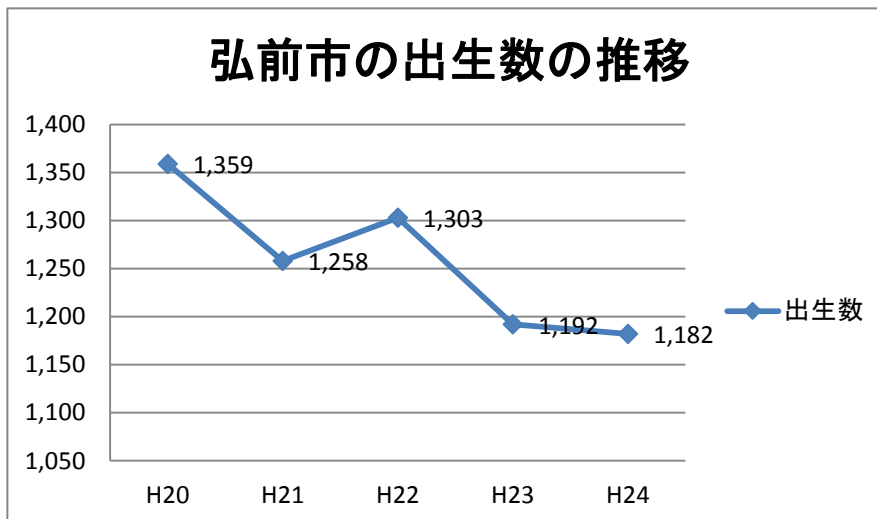
◇人口の推移

弘前市のこの5年間の推移をみると、人口は減少傾向にあります。



◇出生数の推移

弘前市では出生数も減少傾向にあります。



② 保育所の状況

◇認可保育所数

年度	24年度まで	25年度	26年度(予定)
公立	5か所	4か所	1か所
私立	63か所	64か所	67か所

(分園含む。)

※25年度から弘前保育所が民営化により私立保育所へ変更。
 ※26年度から大浦保育所、百沢保育所、鳥井野保育所が民営化する予定。

◇入所状況 (人)

	H21	H22	H23	H24	H25
定員総数	4,413	4,398	4,438	4,523	4,558
入所児童数	4,395	4,358	4,439	4,401	4,437
待機児童数	0	0	0	0	0
入所保留者	103	68	61	56	37

入所児童数は、各年4月1日現在であり、市民が市内の保育園に入所している場合の数字である。
 (他市町村との受託及び委託分を除く。)

* 待機児童について(国定義)

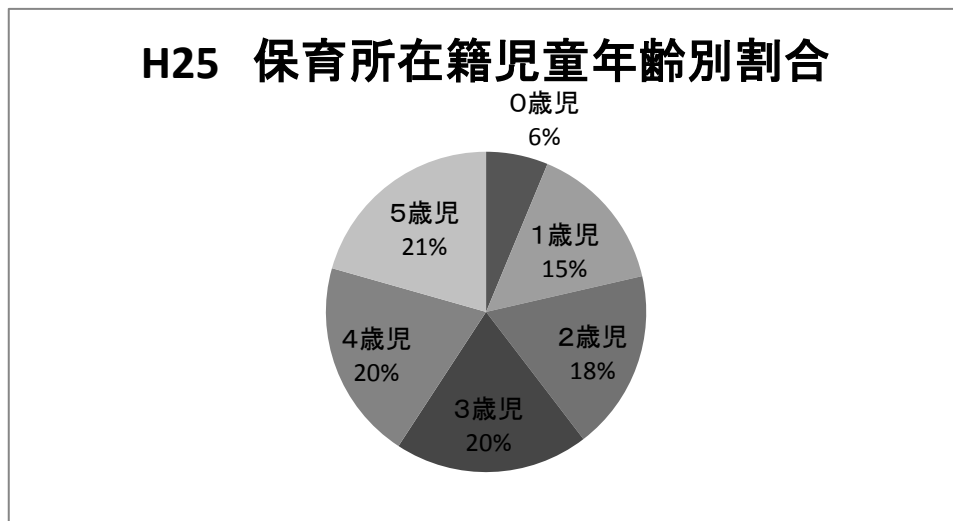
「入所申込書が提出されており、入所要件に該当しているが、保育の実施が行われていないもの」

(注)他に入所可能な保育所があるにもかかわらず、特定の保育所のみを希望し、保護者の私的な理由により待機している場合には待機児童には含めない。

◇年齢別入所児童数

年度	0歳児	1歳児	2歳児	3歳児	4歳児	5歳児	合計
H21	246	624	780	844	906	995	4,395
H22	261	638	777	873	891	918	4,358
H23	297	651	800	872	906	913	4,439
H24	287	663	774	876	902	899	4,401
H25	278	672	807	870	896	914	4,437

各4月1日現在



0歳児～2歳児の在園児は全体の約40%を占めている。

③ 幼稚園の状況

◇幼稚園数

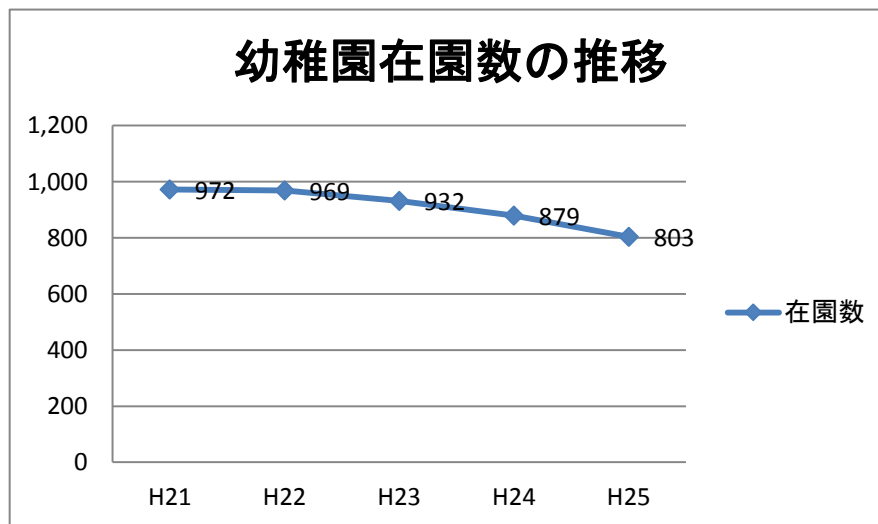
年度	私立	国立	市立	合計
～26年度まで	10園	1園	1園	12園

・市立和徳幼稚園は26年度で閉園予定。

◇定員数と在園数

年度	H21	H22	H23	H24	H25
定員総数	1,885	1,705	1,705	1,705	1,705
在園数	972	969	932	879	803

・各年5月1日現在。

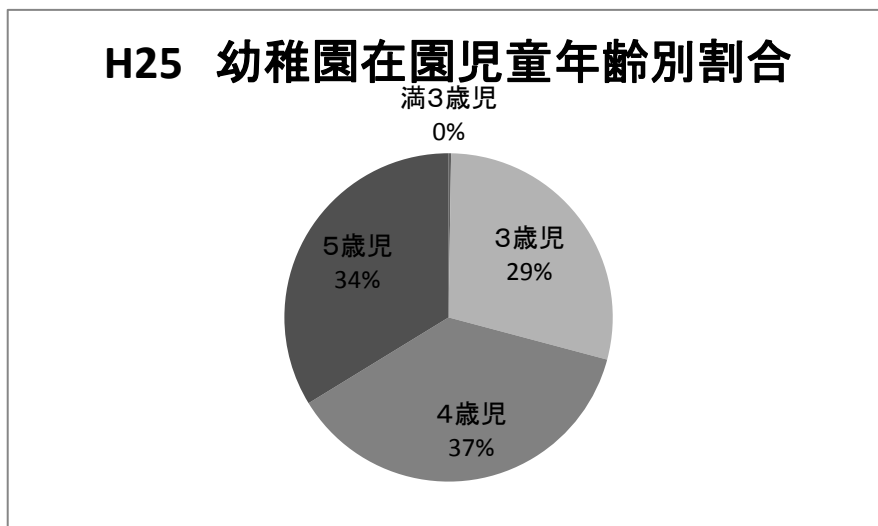


◇H25幼稚園在園児童数

(人)

年度	満3歳児	3歳児	4歳児	5歳児	合計
H21	9	249	320	394	972
H22	5	287	330	347	969
H23	7	220	353	352	932
H24	11	254	263	351	879
H25	2	232	298	271	803

・各5月1日現在



④ 認可外保育施設

認可外保育施設とは、保育所と同様の業務を目的とする施設であって、都道府県知事などからの認可を受けていないもの。

ア 施設の経営形態

経営形態	施設数(か所)
事業所内保育施設	6
うち院内保育施設	(3)
その他の施設	6
合計	12

イ 施設規模 (か所)

定員数	10人以下	11～20人	21～30人	31～40人	41人以上	合計
施設数(か所)	4	2	1	2	3	12

H25.6.1現在

ウ 利用児童数 152人 (か所)

利用児童数	5人以下	6～10人	11～20人	21～30人	31人以上	合計
施設数(か所)	5	1	4	1	1	12

H25.6.1現在